




A solução para acelerar seu projeto de intranet e transformar o jeito como a comunicação acontece na sua empresa.





SOBRE A DIGTE

Simplificamos o ambiente digital das empresas

Acreditamos que menos é mais. **Menos complicado, menos código e menos desperdício de tempo é mais qualidade na vida dos nossos clientes**, por isso nosso foco é desenvolver soluções que agreguem valor de forma descomplicada.

Nesta busca frenética de **descomplicar as coisas**, encontramos no TOTVS Fluig Plataforma um terreno fértil para desenvolver nossos conceitos e soluções.


Intranet
by Digte

+40

Widgets personalizáveis

+120

parâmetros de
personalização
identidade visual





CRIE UMA INTRANET MODERNA

ACELERE SEU PROJETO

Intranet by Digte é um pluig-in disponível para TOTVS Fluig Plataforma, ele que traz pronto:

- _Configurador de cores, fontes, logos e menus
- _+40 widgets personalizáveis
- _+10 layout de páginas
- _Altera páginas padrões na plataforma Fluig (ex: central de tarefas)
- _Templates de Home

E **não se preocupe com as atualizações**, pois os templates acompanham as atualizações do **TOTVS Fluig Plataforma**





Dificuldade em encontrar uma intranet com sua cara

A intranet precisa representar a essência de sua empresa e priorizar o que é importante no dia a dia do seu negócio

Sua intranet está ultrapassada e o custo de desenvolvimento é alto

Projeto de intranet demanda diversos perfis de colaboradores: comunicação, técnicos, designers, implicando em custo de implementação alto

Depender da área de TI para manter a intranet

A TI suporta a infraestrutura, mas se ela estiver envolvida nas atualizações diárias a área de comunicação perde a agilidade que necessita

Como minha intranet evolui com o TOTVS Fluig Plataforma?

Desenvolvimentos específicos sobre plataforma requerem manutenção e testes a cada upgrade

FEITO PARA NÃO PROGRAMADORES

A solução precisa ser simples, mas robusta ao mesmo tempo, tanto no **computador** como no **celular**

INTRANET MODERNA SOBRE A PLATAFORMA FLUIG

POR QUE UM ACELERADOR

O conceito de “**LEGO**” todos entendem, por isto não perca tempo construindo suas próprias peças, adquira peças prontas

Alguns números comparando “pronto” versus “construindo”:

300% mais rápido

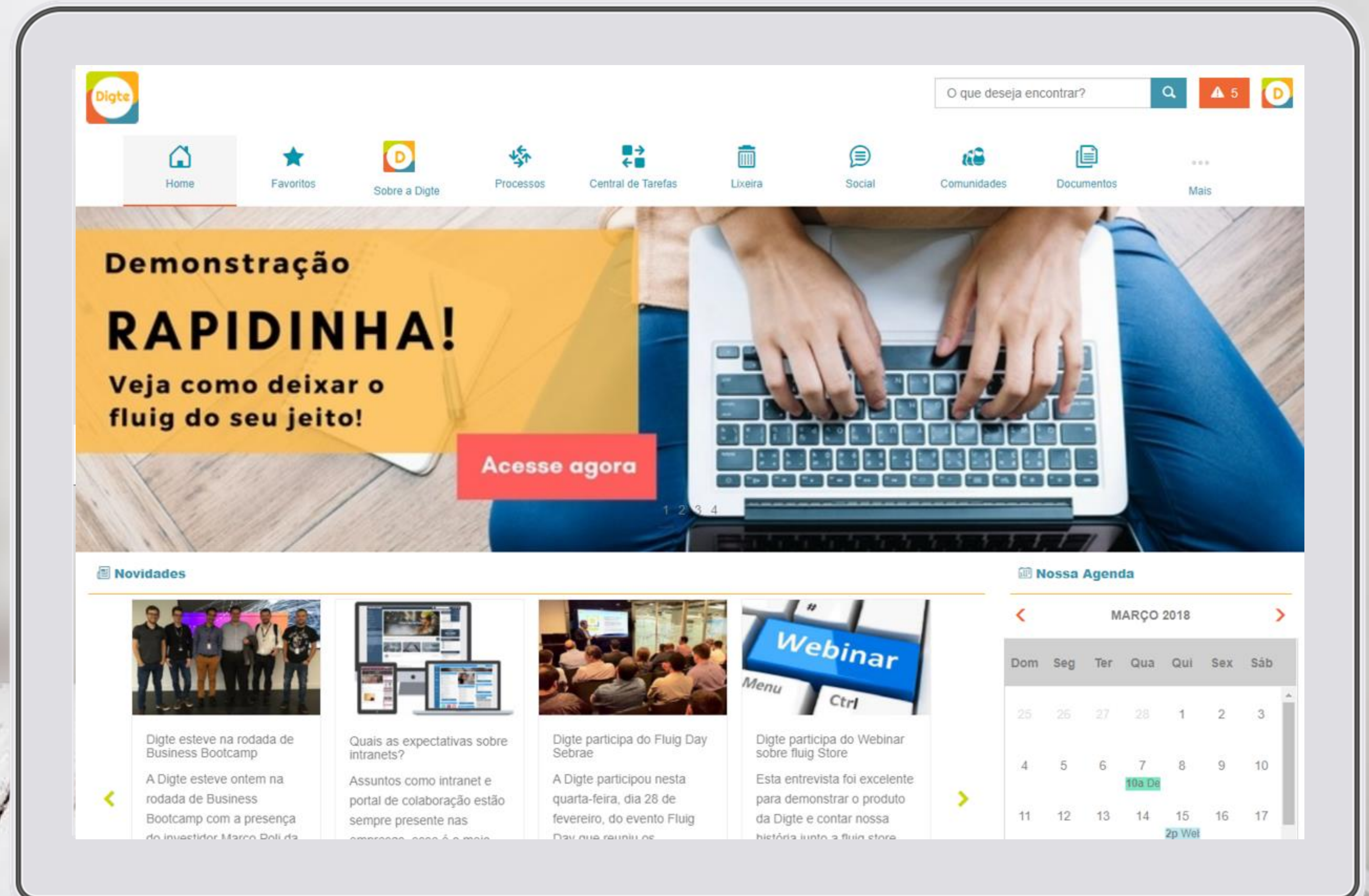
1/6 do custo de desenvolver



WIDGETS PERSONALIZÁVEIS

NO COMPUTADOR

NO CELULAR





WIDGETS PERSONALIZÁVEIS

COMO COMPRAR?

PACOTES

.10

Básico

.20

Intermediário

.40+

Avançado

É comercializado **Intranet by Digte** por pacotes com um conjunto de widgets para servir direitinho no seu bolso:

.10 widgets – pacote básico indicado para iniciar sua intranet

.20 widgets – pacote intermediário indicado para intranets mais interativas

.40+ widgets – pacote avançado indicado para tornar a intranet a nova área de trabalho dos colaboradores. Novos Widgets são lançados neste pacote



WIDGETS PERSONALIZÁVEIS

WIDGETS DOS PACOTES



Configuração de Temas

Ferramentas

Banner

Novidades horizontal e vertical

Favoritos

Menu de Botões

Aniversariantes

Editor de Conteúdo

Cardápio

Ramais

Post e Timeline Personalizável

Conteúdo Externo

PACOTE BÁSICO INDICADO PARA INICIAR SUA INTRANET

VAMOS VER NA PRÁTICA

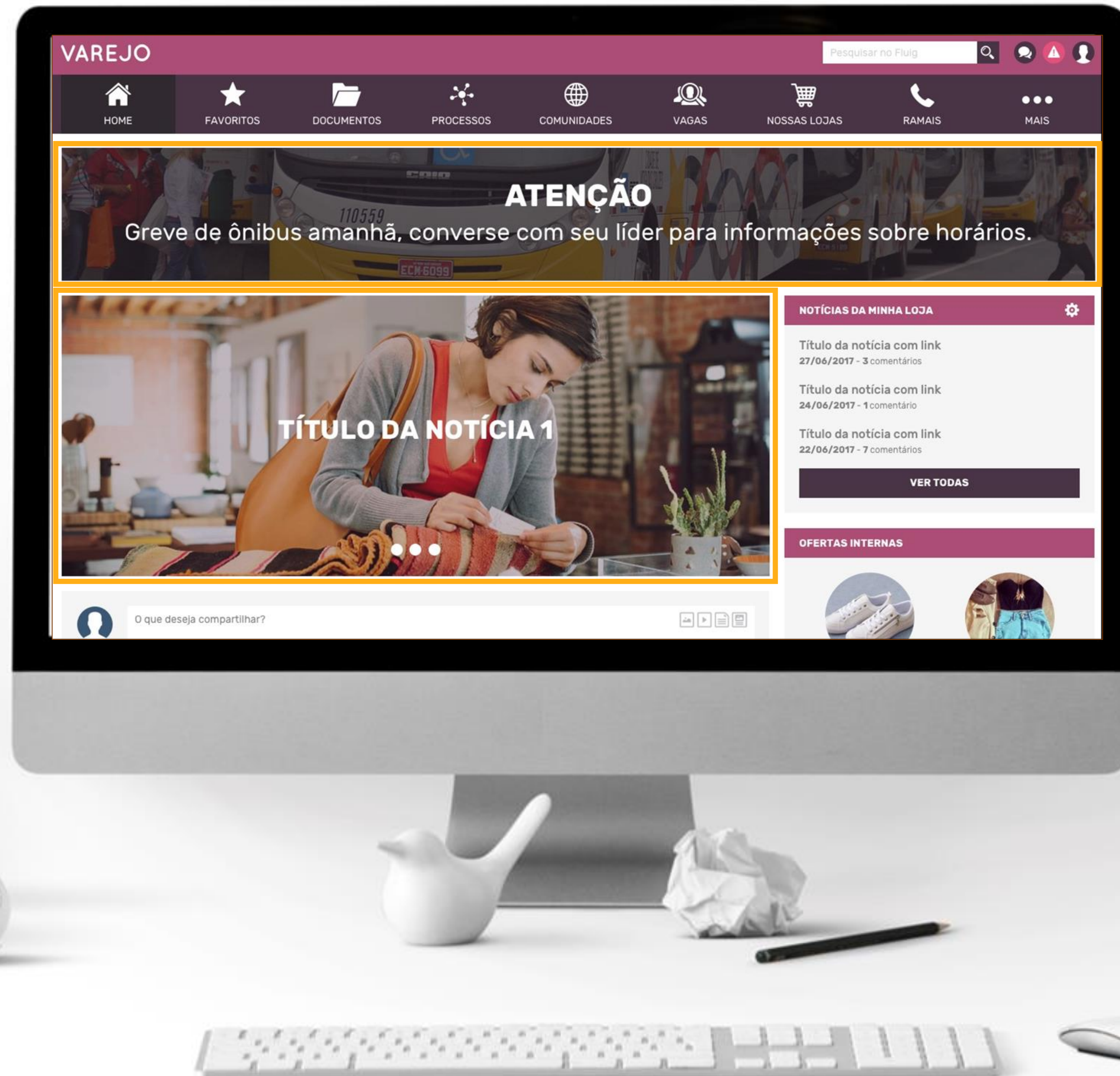


WIDGETS PERSONALIZÁVEIS

BANNER

NA PRÁTICA

Os banners podem ser colocados em qualquer tamanho de slot. Na imagem há duas opções: tela inteira ou $\frac{3}{4}$ de tela.





WIDGETS PERSONALIZÁVEIS

NOVIDADES

NA PRÁTICA

Ao passar o cursor por cima da novidade ela ganha um destaque, conforme a imagem ao lado!



WIDGETS PERSONALIZÁVEIS

ITENS FAVORITOS

NA PRÁTICA

O Ideal é colocar esse widget logo na home. Assim, o colaborador não perde tempo buscando informações!

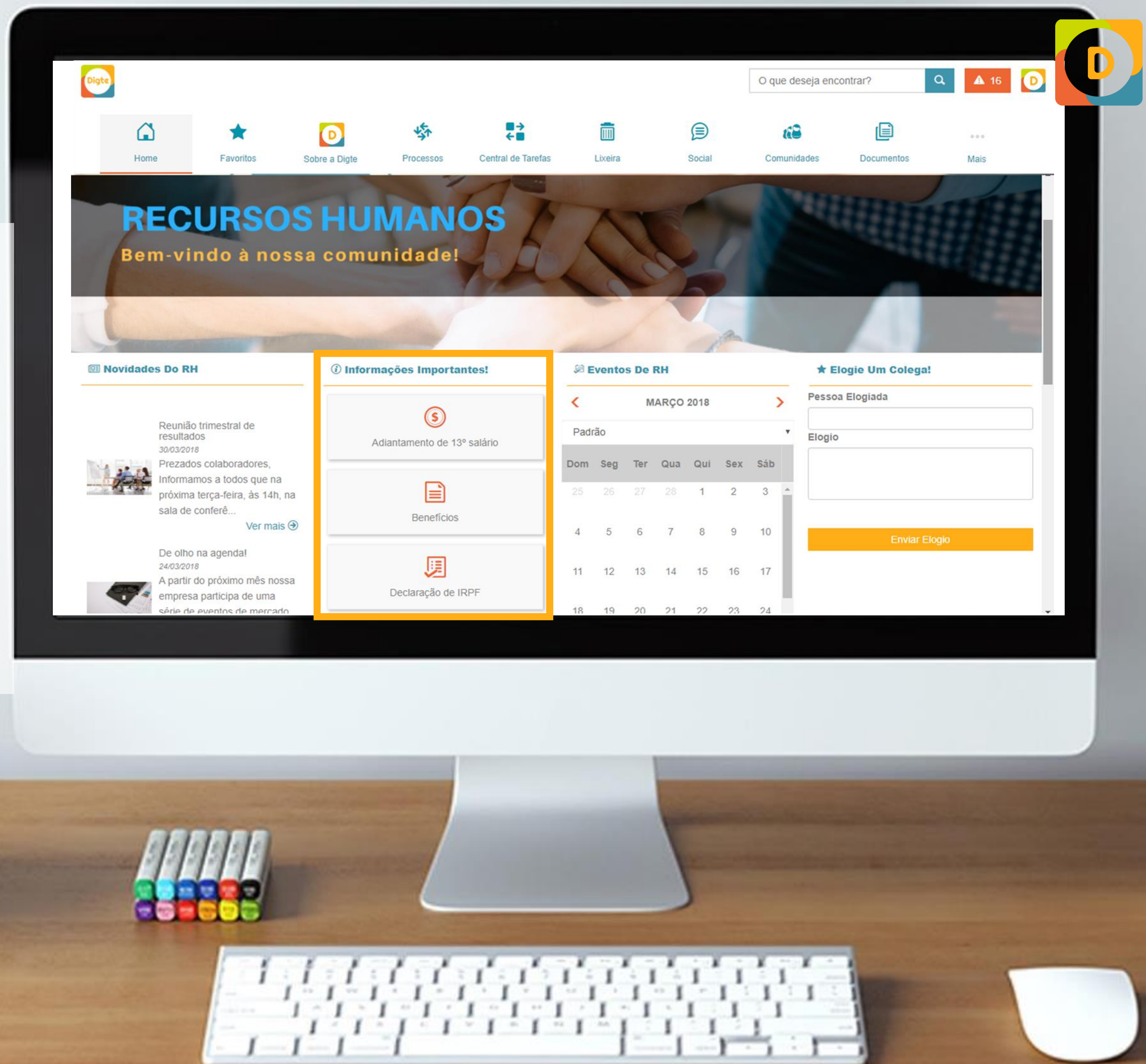


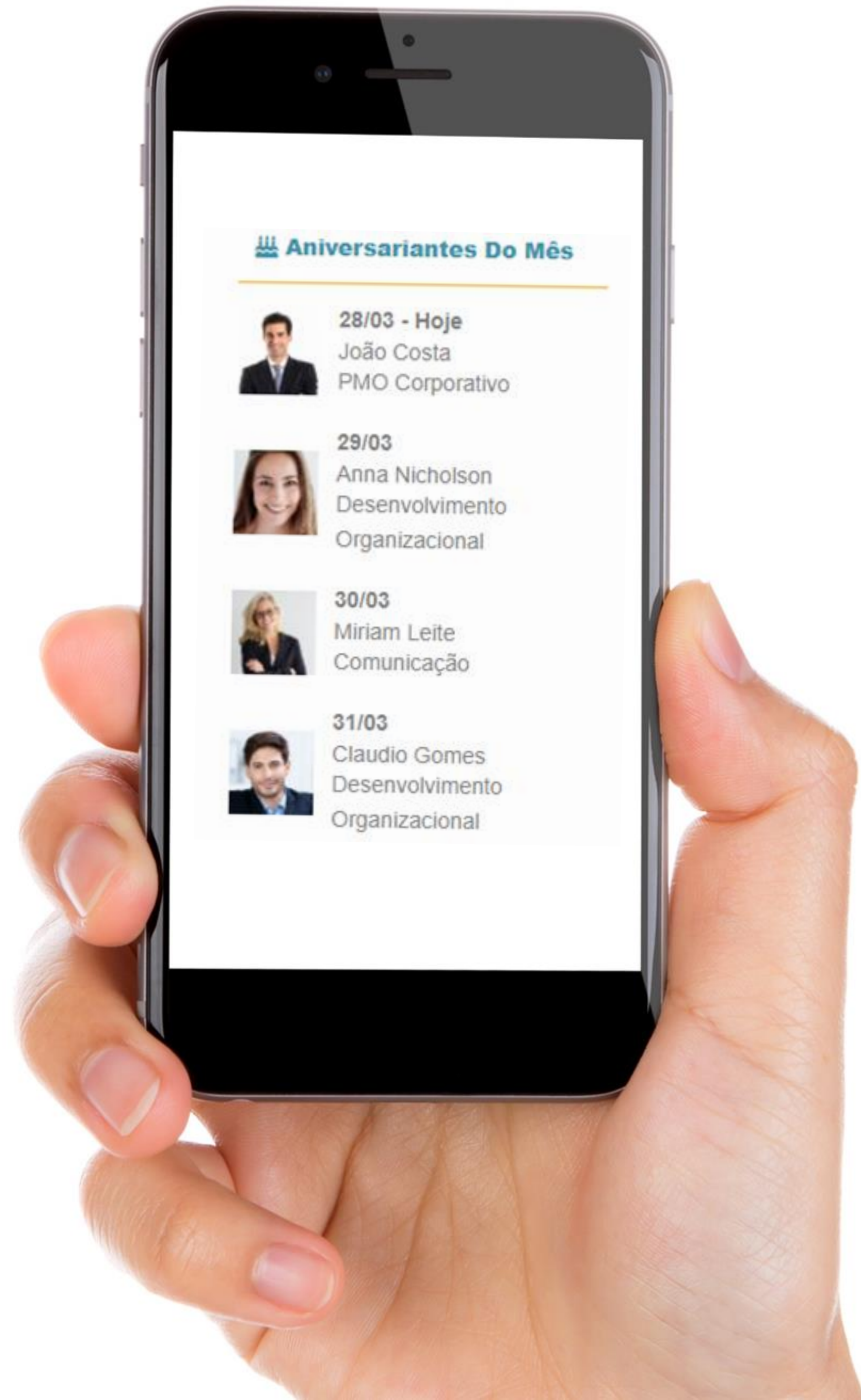
WIDGETS PERSONALIZÁVEIS

MENU DE BOTÕES

NA PRÁTICA

a utilização de botões de ação é essencial para gerar engajamento em conteúdos importantes, mas é preciso ter cuidado para não abusar. Uma página que possui chamadas como “cadastre-se”, “faça o download” e “convide um amigo” em todos os cantos, por exemplo, acaba poluindo o seu conteúdo e prejudicando a sua estratégia.



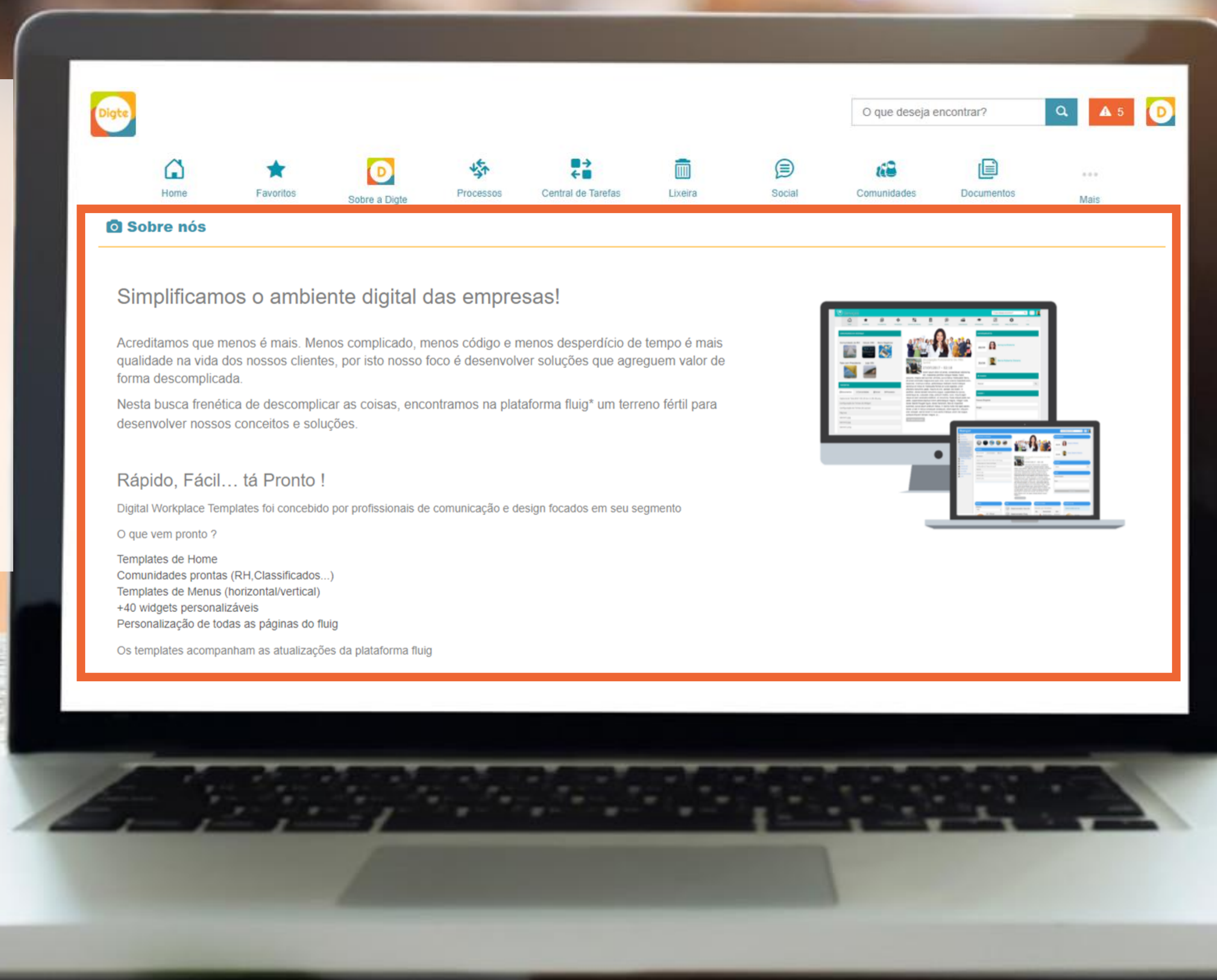


WIDGETS PERSONALIZÁVEIS

ANIVERSARIANTES DO MÊS

NA PRÁTICA

Ao clicar no nome do aniversariante o usuário será direcionado para a página do perfil, onde conseguirá enviar uma mensagem parabenizando o colega de trabalho!



WIDGETS PERSONALIZÁVEIS

EDITOR DE CONTEÚDO

NA PRÁTICA

Coloque textos, imagens e vídeos
em qualquer página do seu portal!





WIDGETS PERSONALIZÁVEIS

CARDÁPIO

NA PRÁTICA

Há a possibilidade de apresentar cardápios diferenciados por dia. Por exemplo, podemos cadastrar duas segundas-feiras com pratos diferentes. Esse recurso possibilita a criação de uma página dedicada a cardápios com o mesmo widget incluído cinco vezes, uma vez para cada dia.



WIDGETS PERSONALIZÁVEIS

CONSULTA DE

PESSOAS E TELEFONES NA PRÁTICA

Ao acessar esse widget no mobile você conseguirá fazer discagem rápida para os telefones do colaborador!

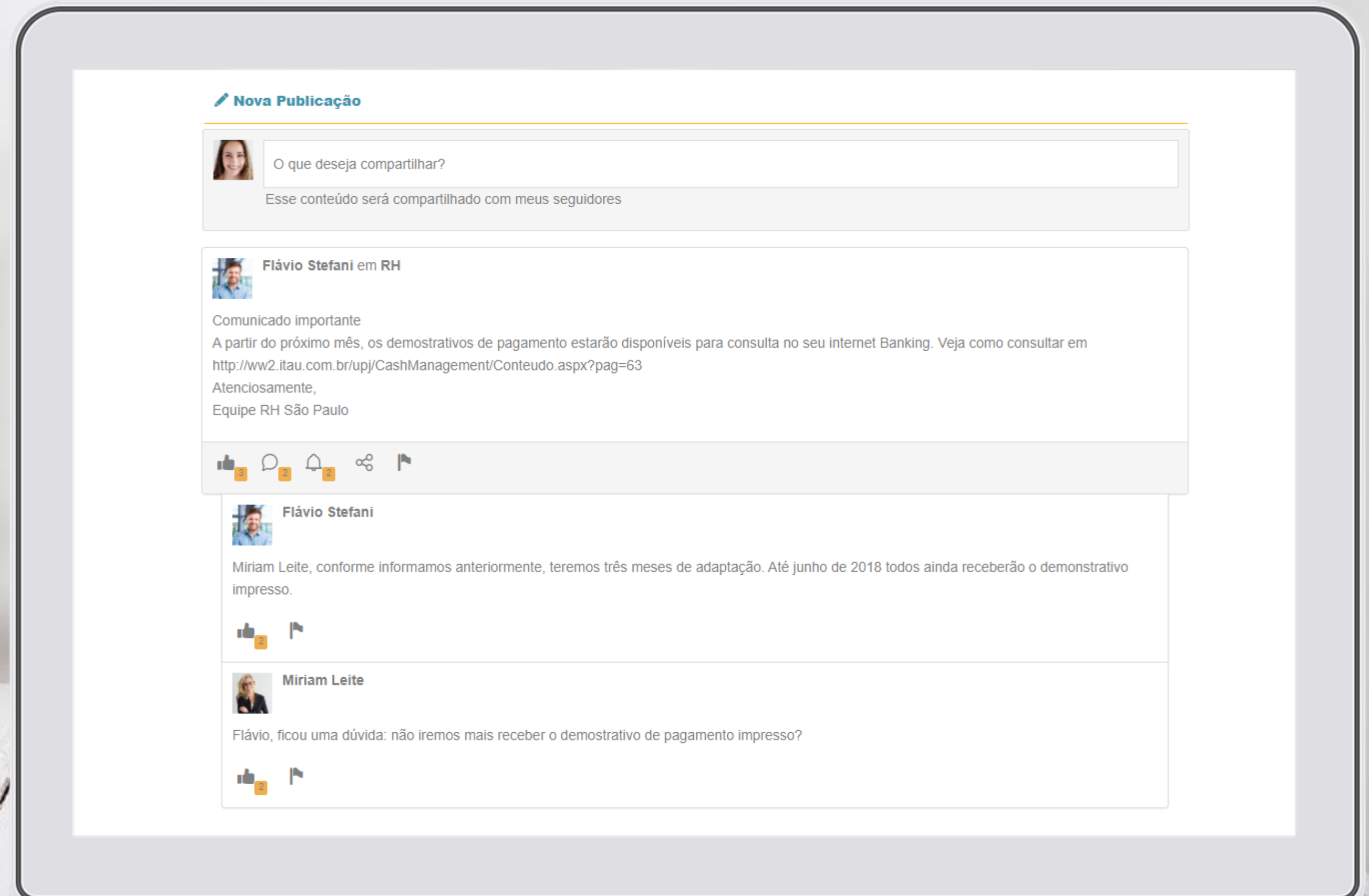


WIDGETS PERSONALIZÁVEIS

POST E TIMELINE

NA PRÁTICA

Ativar o Post e Timeline nas comunidades incentiva os usuários a compartilhar informações.

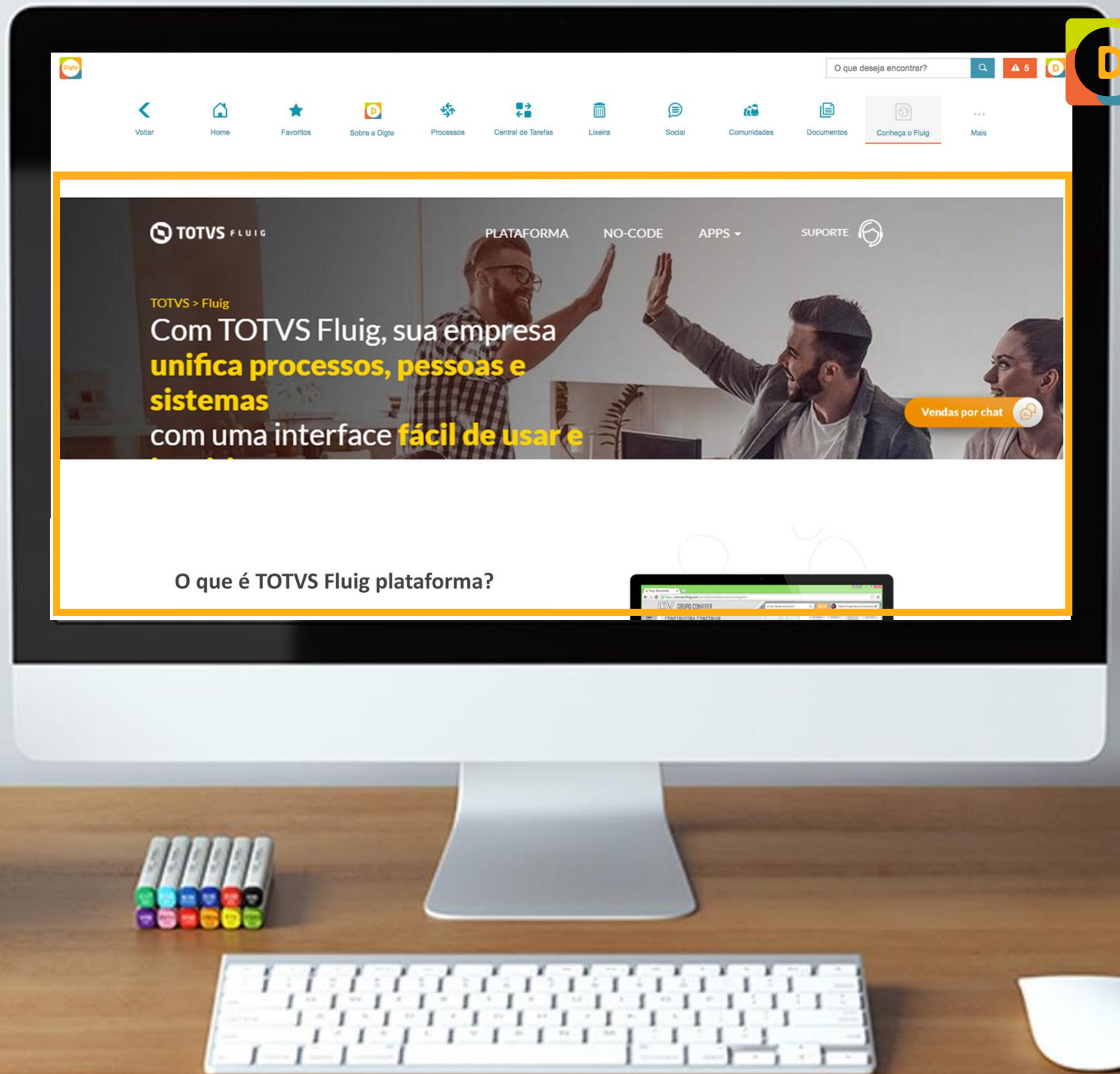


WIDGETS PERSONALIZÁVEIS

CONTEÚDO EXTERNO

NA PRÁTICA

No exemplo ao lado incluímos uma página e, dentro dela, colocamos o site do TOTVS Fluig Plataforma no widget “Conteúdo externo”.





WIDGETS PERSONALIZÁVEIS

WIDGETS DOS PACOTES



Pacote Básico +

Destaques Rotativos

Pesquisas e Enquetes

Vagas

Estrutura da empresa

Calendários de Eventos

Comunidades em destaque

Configuração Inicial Usuário


Alertas

Parcerias

Indicadores

PACOTE INTERMEDIÁRIO
INDICADO PARA INTRANETS MAIS
INTERATIVAS

VAMOS VER NA PRÁTICA



WIDGETS PERSONALIZÁVEIS

DESTAQUES ROTATIVOS

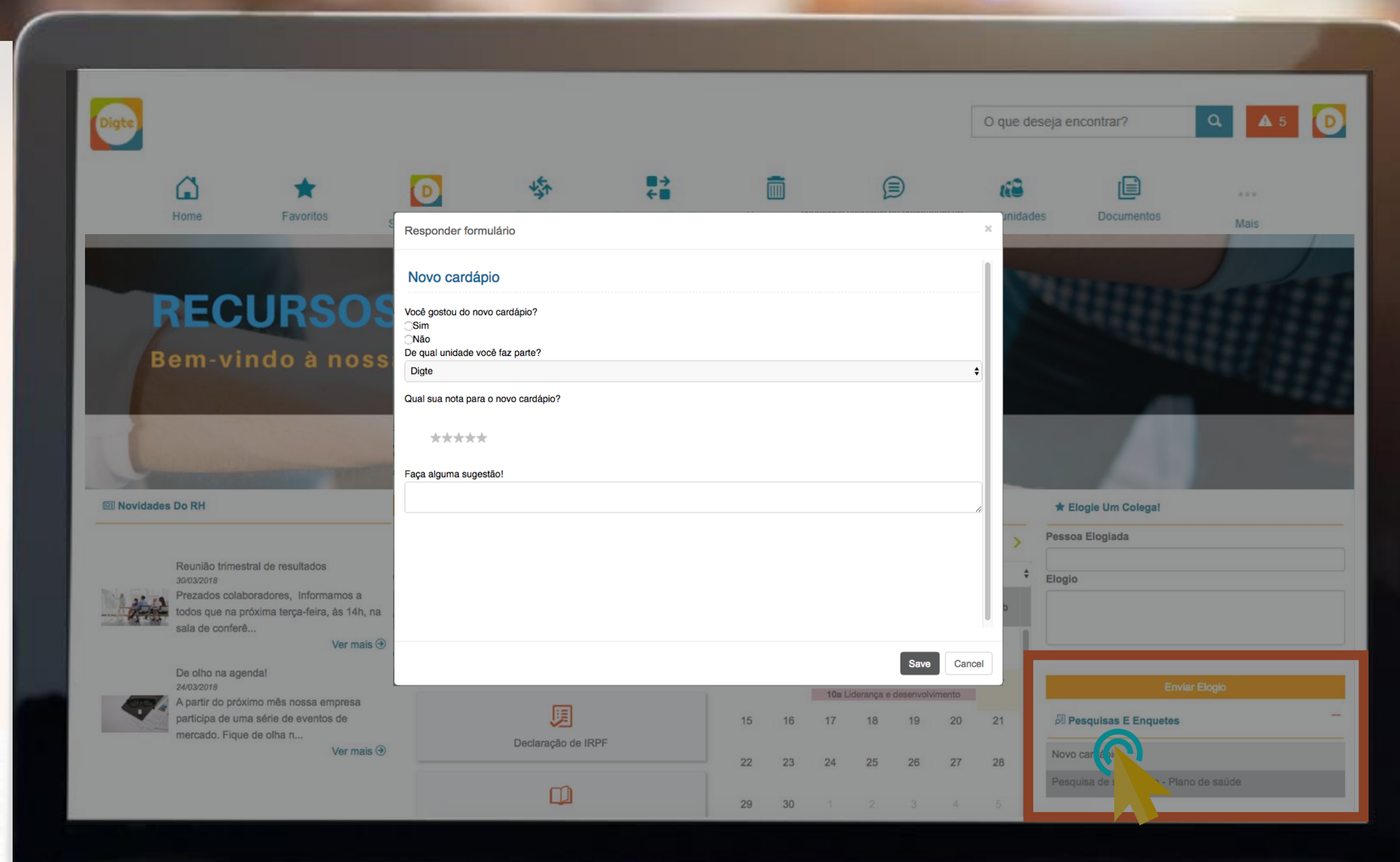
NA PRÁTICA

Esse widget é bastante versátil. Você poderá utilizar, por exemplo, para exibir notícias e novidades, a galeria de fotos dos eventos de mercado que a empresa participa, um catálogo de produtos com a descrição de cada um deles ou até mesmo os vídeos que fazem parte da sua TV corporativa.

The screenshot displays a corporate intranet interface. At the top, there is a search bar with the text "O que deseja encontrar?" and a navigation menu with icons for Home, Favoritos, Sobre a Digte, Processos, Central de Tarefas, Lixeira, Social, Comunidades, Documentos, and Mais. Below the navigation is a large banner for a "Demonstração RAPIDINHA!" with the text "Veja como deixar o fluig do seu jeito!" and a red "Acesse agora" button. The main content area is titled "Novidades" and features a rotating carousel of four news items:

- Item 1:** "Digte esteve na rodada de Business Bootcamp" with a photo of a group of people. Below the photo, it says "A Digte esteve ontem na rodada de Business Bootcamp com a presença".
- Item 2:** "Quais as expectativas sobre intranets?" with a photo of a laptop displaying a website. Below the photo, it says "Assuntos como intranet e portal de colaboração estão sempre presente nas".
- Item 3:** "Digte participa do Fluig Day Sebrae" with a photo of a presentation. Below the photo, it says "A Digte participou nesta quarta-feira, dia 28 de fevereiro, do evento Fluig".
- Item 4:** "Digte participa do Webinar sobre fluig Store" with a photo of a "Webinar" sign. Below the photo, it says "Esta entrevista foi excelente para demonstrar o produto da Digte e contar nossa".

To the right of the carousel is a "Nossa Agenda" section showing a calendar for "MARÇO 2018". The calendar grid includes days from 25 to 17, with "10a De" highlighted on the 7th and "2p Wet" on the 15th.



WIDGETS PERSONALIZÁVEIS

PESQUISA E ENQUETES NA PRÁTICA

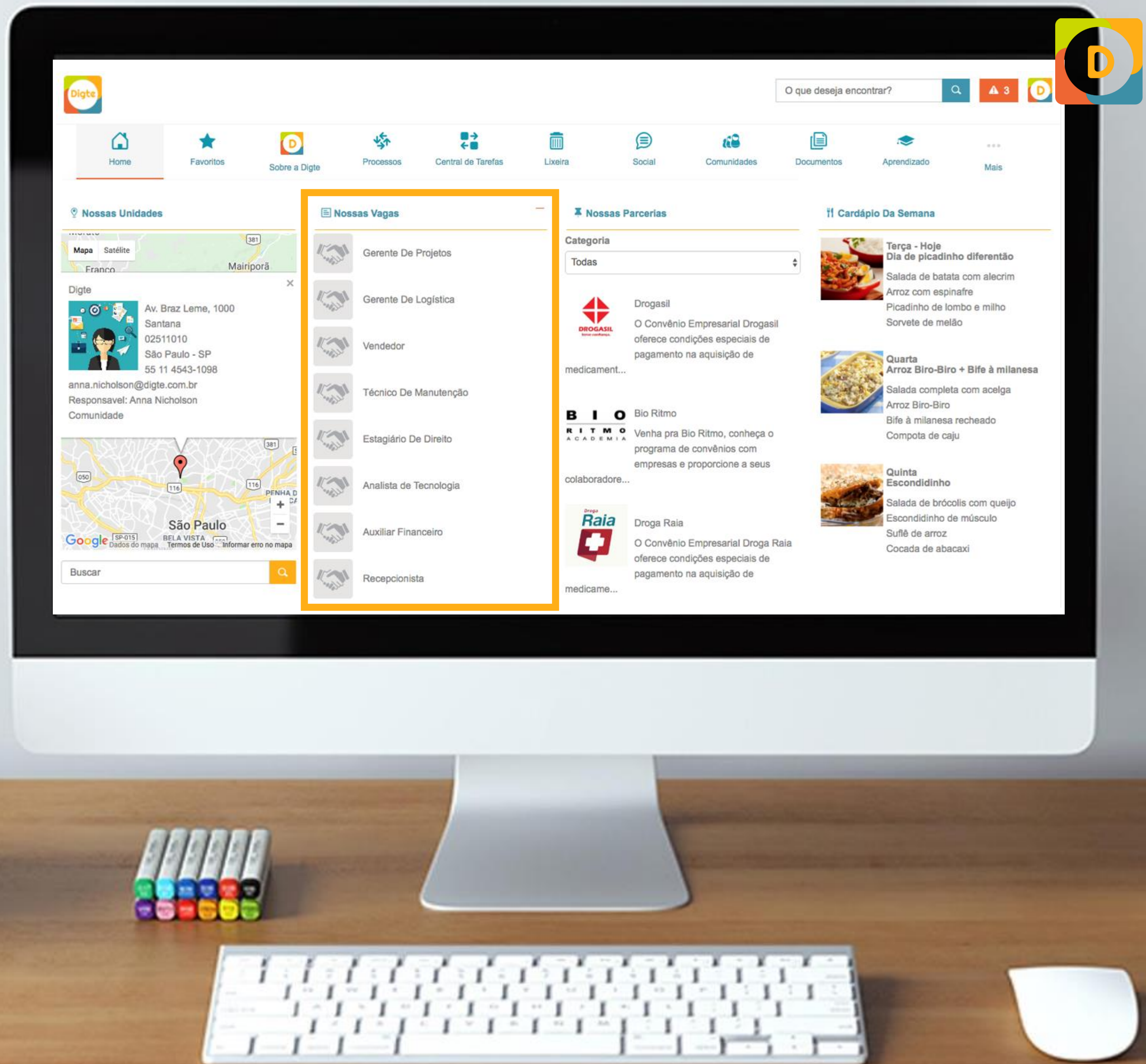
Use enquetes para extrair informações úteis de seus colaboradores. Logo após o lançamento do portal, por exemplo, você poderá deixar disponível uma pesquisa sobre a opinião dos seus funcionários para obter insights de melhoria! Além disso, use como termômetro para o conteúdo postado. Essa é uma ferramenta e tanto para engajar!

WIDGETS PERSONALIZÁVEIS

VAGAS

NA PRÁTICA

Ao clicar em cima da vaga abrirá uma janela com toda as informações que você cadastrou no formulário!






WIDGETS PERSONALIZÁVEIS

ESTRUTURA DA EMPRESA NA PRÁTICA

No exemplo ao lado, ao invés de colocar as pessoas líderes de cada área no organograma, incluímos fotos dos departamentos que compõem a empresa.



WIDGETS PERSONALIZÁVEIS

CALENDÁRIO DE EVENTOS

NA PRÁTICA

Gerar visibilidade de todos os eventos faz com que a equipe possa se envolver no processo, ter uma visão única do que acontece na empresa e trabalhar alinhada ao calendário de ações corporativas.

The screenshot displays the Digte intranet interface. At the top, there is a search bar with the text "O que deseja encontrar?" and a search icon. To the right of the search bar are two notification icons: a red triangle with the number "5" and a yellow circle with a white "D". Below the search bar is a navigation menu with icons and labels for "Home", "Favoritos", "Sobre a Digte", "Processos", "Central de Tarefas", "Lixeira", "Social", "Comunidades", "Documentos", and "Mais".

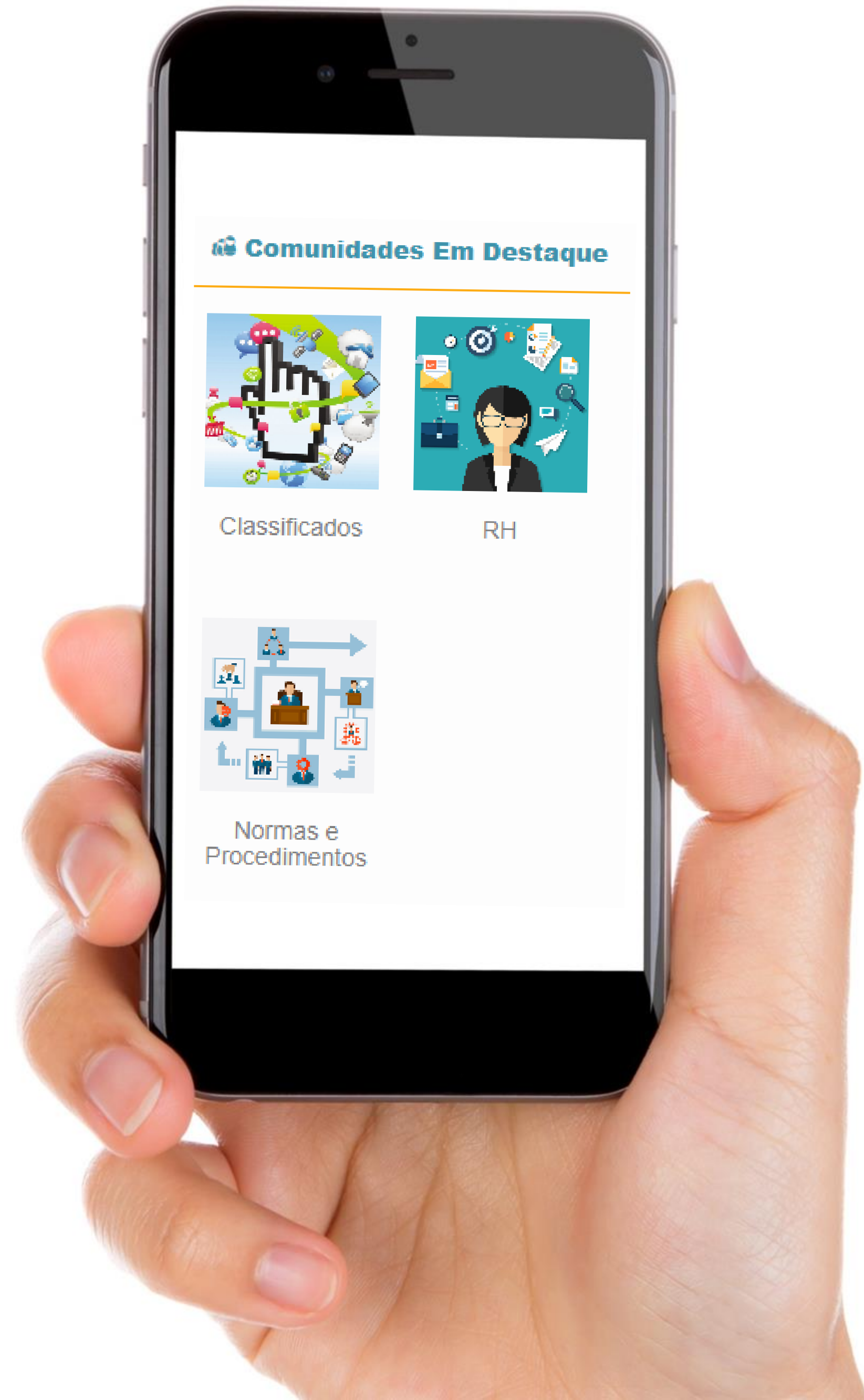
The main content area features a large banner with a yellow background and the text "Demonstração RAPIDINHA! Veja como deixar o fluig do seu jeito!". A red button labeled "Acesse agora" is positioned at the bottom right of the banner. Below the banner is a section titled "Novidades" (News) with four columns of news items, each with a small image and a brief text snippet.

On the right side of the "Novidades" section, there is a widget titled "Nossa Agenda" (Our Agenda). This widget shows a calendar for the month of "MARÇO 2018". The calendar grid has columns for "Dom", "Seg", "Ter", "Qua", "Qui", "Sex", and "Sáb". The dates are arranged in a grid, with the 7th of the month highlighted in green and labeled "10a De". The widget is highlighted with an orange border.




WIDGETS PERSONALIZÁVEIS

COMUNIDADES EM DESTAQUE



NA PRÁTICA

Capriche nas imagens das comunidades!
Quanto mais bonito, mais atraente para os
seus colaboradores.

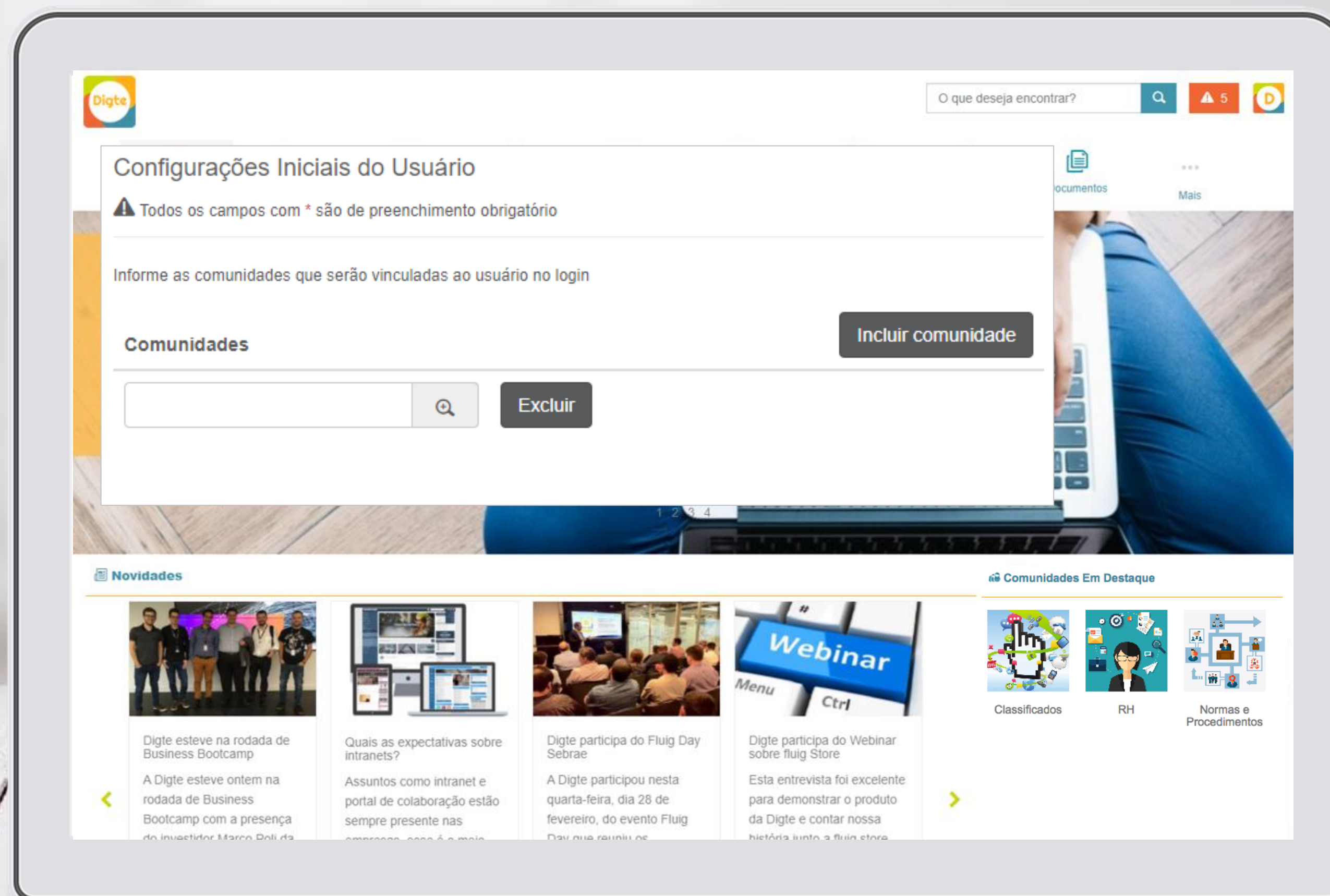


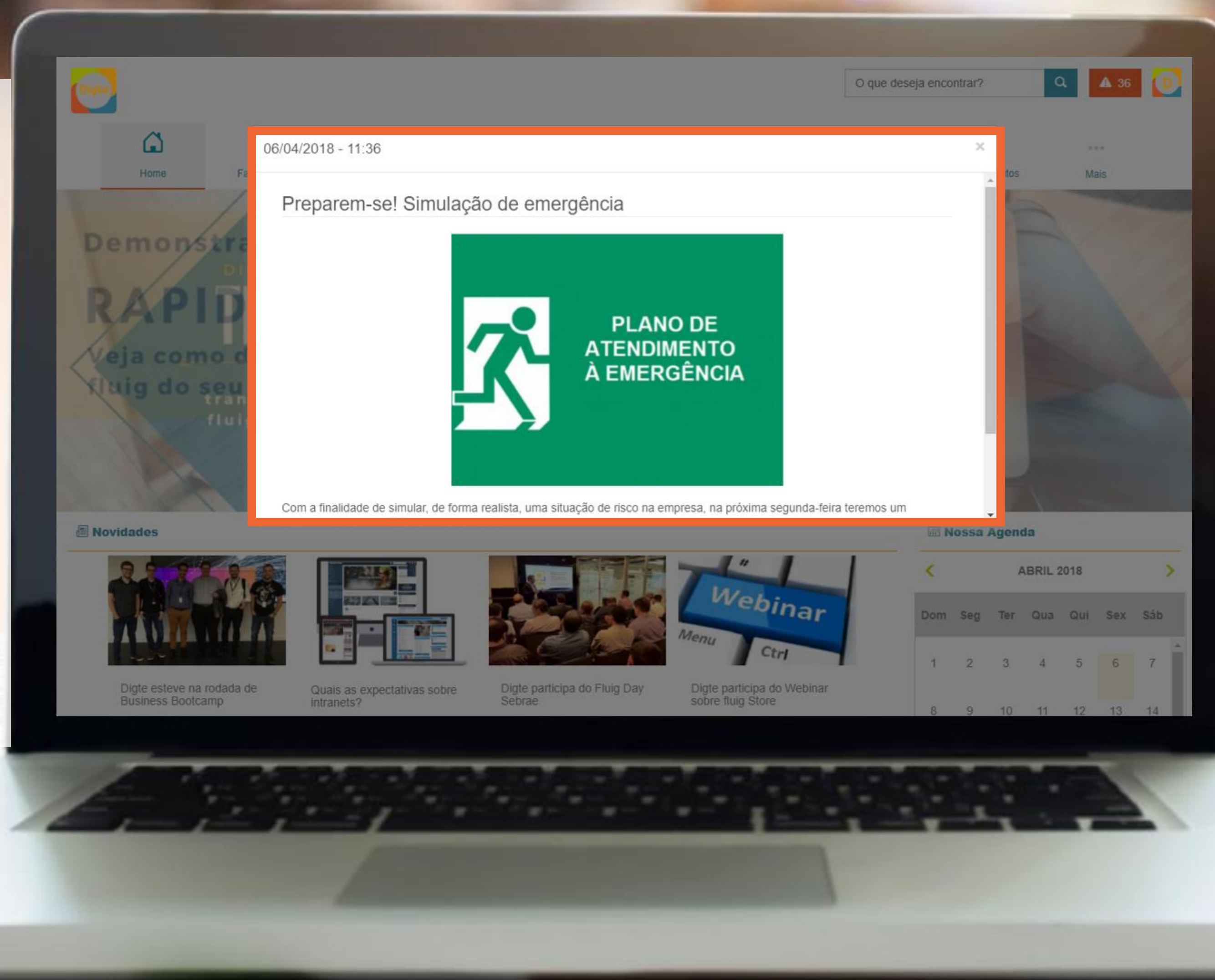
WIDGETS PERSONALIZÁVEIS

CONFIGURAÇÃO INICIAL DO USUÁRIO

NA PRÁTICA

Configure as comunidades obrigatórias automaticamente no primeiro login do usuário.





WIDGETS PERSONALIZÁVEIS

ALERTAS

NA PRÁTICA

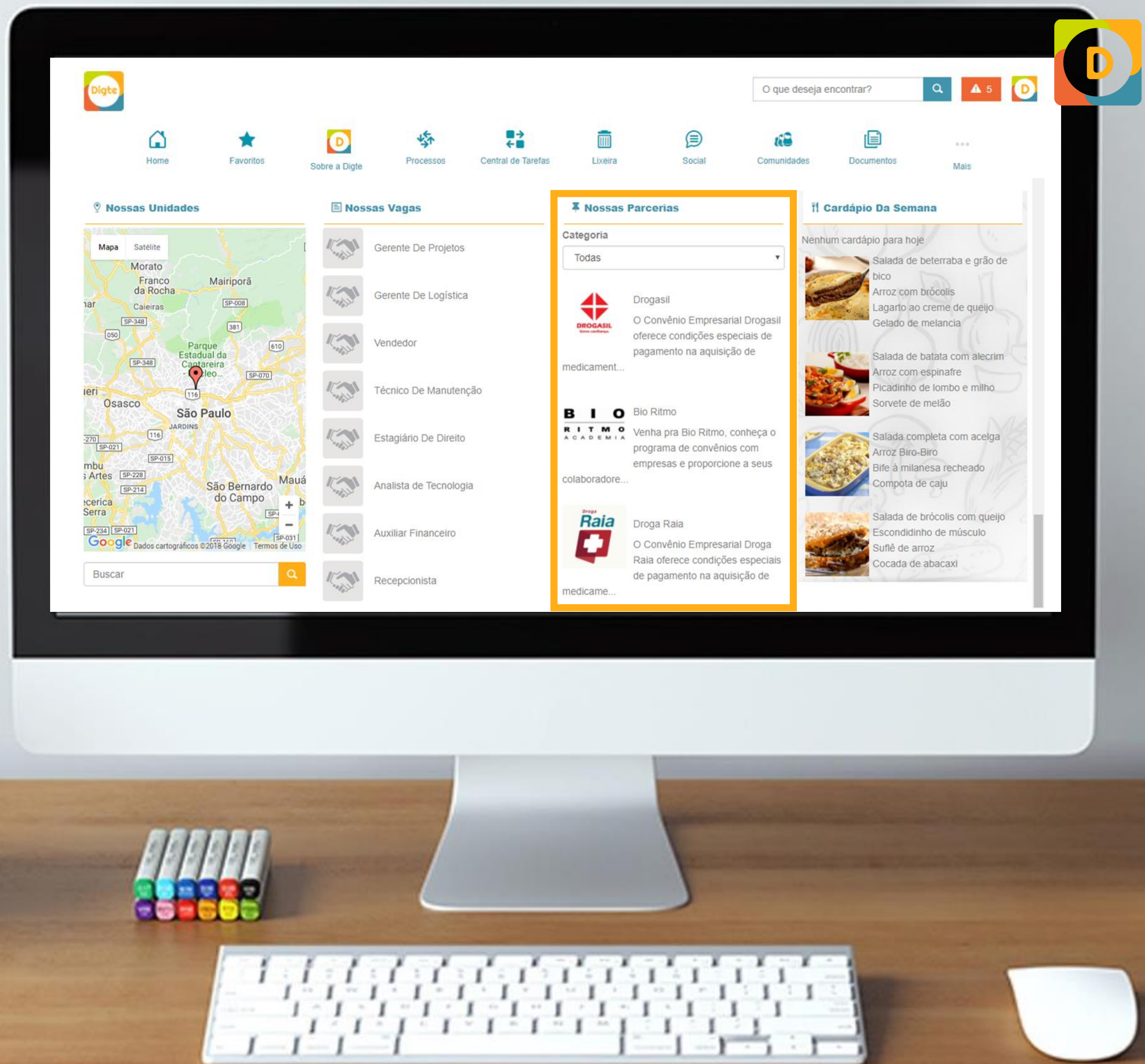
Esse recurso pode ser uma boa alternativa para ativar alguma campanha interna para o time de vendas ou datas comemorativas, por exemplo, já que permite inclusão de fotos e vídeos.

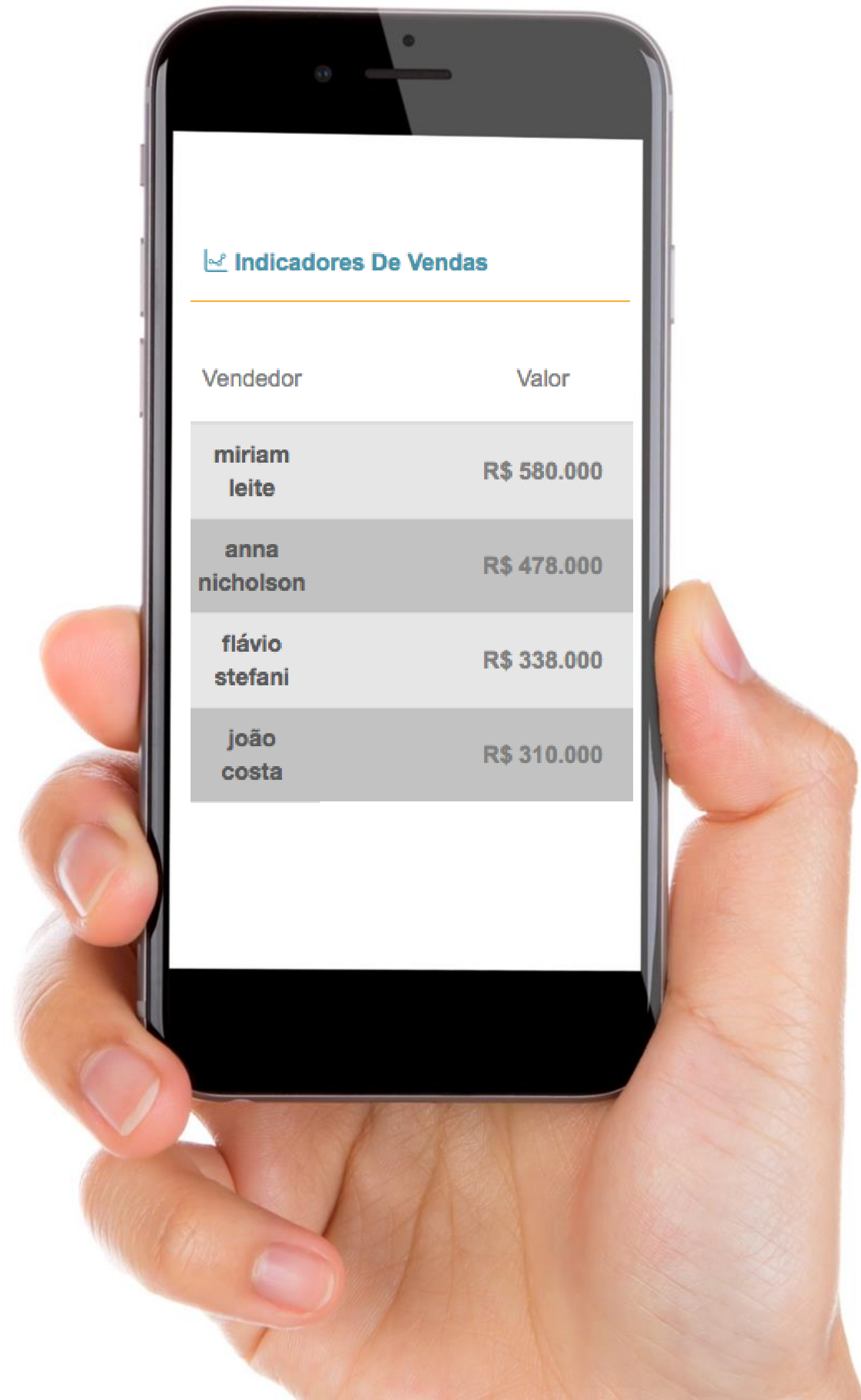
WIDGETS PERSONALIZÁVEIS

PARCERIAS DA EMPRESA

NA PRÁTICA

para facilitar o acesso às parcerias você pode reunir essas e outras informações de benefícios da empresa em um único local, por exemplo, uma comunidade da área de Recursos Humanos.





WIDGETS PERSONALIZÁVEIS

INDICADORES

NA PRÁTICA

Você pode usar esse widget para alguma campanha interna apresentando uma lista no formato de ranking ou a lista de novos empregados, por exemplo. Pode ser um bom atrativo para seus colaboradores!



WIDGETS PERSONALIZÁVEIS

WIDGETS DOS PACOTES



PACOTE AVANÇADO INDICADO PARA TORNAR A INTRANET A NOVA ÁREA DE TRABALHO DOS COLABORADORES.

Pacote Intermediário +

Tutorial de Acesso

Política de Uso

Indicadores em Mapas

Consulta de Unidades

Agendamentos

Tarefas Personalizável

Ofertas

Post de Classificados

FAQ

Botão Palpites e Rankings

Currículo

Envio de Elogios

Calendários das Unidades

Mini menu

Menu de links

Menu de Aplicativos Identity

Banner Box

Bem Vindo

Contagem Regressiva

Clima da localidade

Destaques do Youtube

Destaque Rotativos Vertical

Humor

Redirecionamento

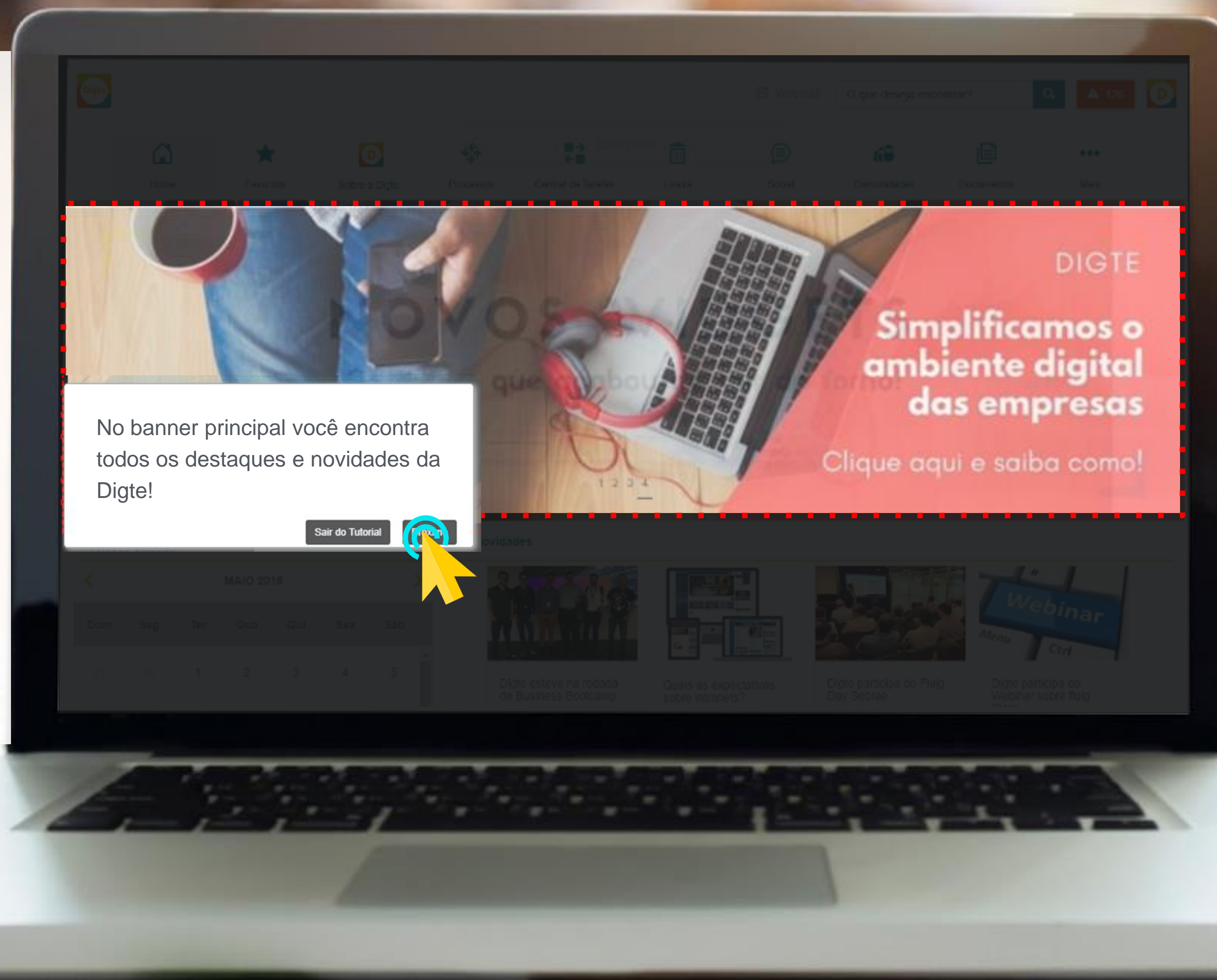
Troca de Empresa

TV Corporativa

+ *Novos widgets são disponibilizados*

neste pacote

VAMOS VER NA PRÁTICA



No banner principal você encontra todos os destaques e novidades da Digite!

Sair do Tutorial



WIDGETS PERSONALIZÁVEIS

TUTORIAL DE ACESSO NA PRÁTICA

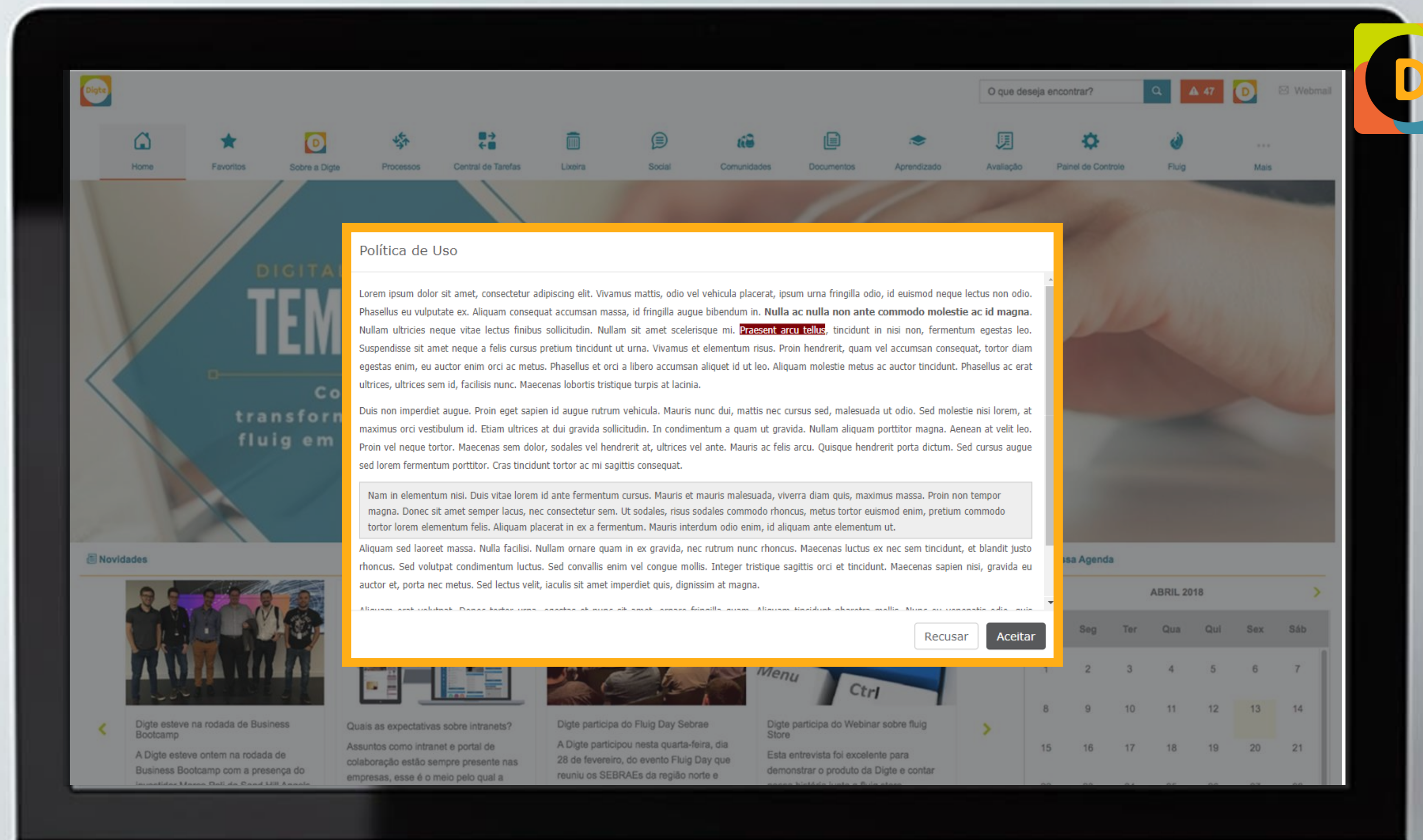
Ao contrário dos antigos manuais, tutoriais são objetivos e diretos, o que estimula o usuário, além de evitar erros de interpretação e aplicação. Para começar a desenvolver o seu tutorial personalizado é importante ter um roteiro. Sem ele você pode se perder e não abordar pontos importantes. A dica é definir os tópicos que serão abordados e, a partir daí, soltar a imaginação!



WIDGETS PERSONALIZÁVEIS

POLÍTICA DE USO NA PRÁTICA

Para te ajudar na formulação da política de uso pesquise pelas regras de etiqueta, que é o conjunto de boas maneiras e normas gerais de bom senso que proporcionam o uso da internet de forma mais amigável, eficiente e agradável.





WIDGETS PERSONALIZÁVEIS

INDICADORES - MAPAS

NA PRÁTICA

Gerar visibilidade dos indicadores em mapas pode facilitar, por exemplo, a visualização dos dados por unidades ou lojas.

Indicadores Por Região

Vendedor	Valor
miriam leite	R\$ 580.000
anna nicholson	R\$ 478.000
fiávio stefani	R\$ 338.000
joão costa	R\$ 310.000

Central De Tarefas

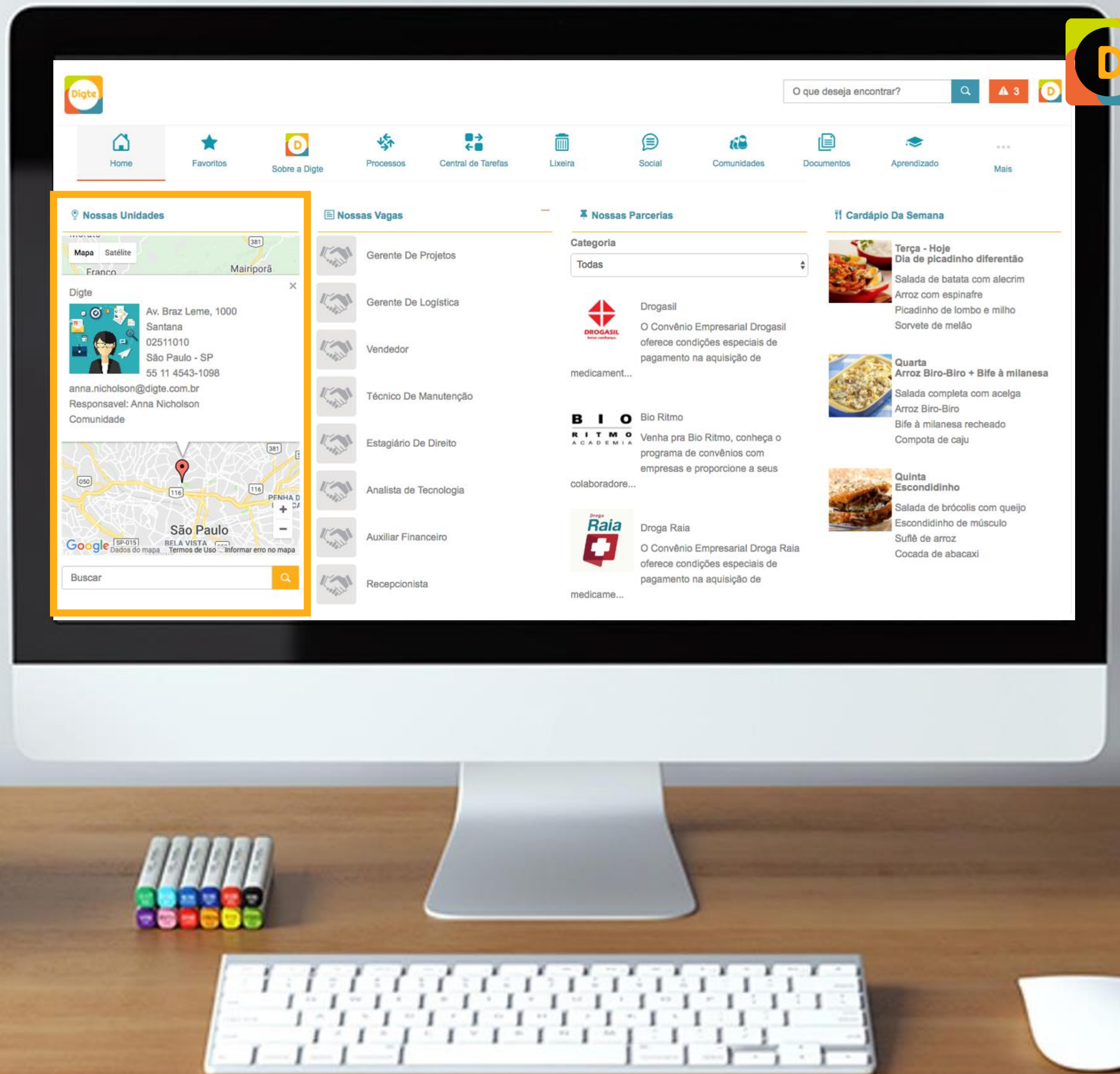
Tarefas Atrasadas	0
Tarefas no prazo	0
Minhas Solicitações	0
Documentos pendentes	0
Aguardando aprovação	0
Documentos em checkout	0

WIDGETS PERSONALIZÁVEIS

CONSULTA DE UNIDADES

NA PRÁTICA

É possível atrelar comunidade e responsável pela Unidade para que esses dados apareçam no mapa, conforme exemplo ao lado.





O que deseja encontrar?

Home Favoritos Sobre a Digte Processos Central de Tarefas Lixeira Social Comunidades Documentos Mais

ABRIL 2018

Dom Seg Ter Qua Qui Sex Sáb

1 2 3 4 5 6 7
8 9 10 11 12 13 14
15 16 17 18 19 20 21
22 23 24 25 26 27 28
29 30 1 2 3 4 5
6 7 8 9 10 11 12

Provisória Pré-reservada Reservada

10/04/2018

08:00 09:00 10:00 11:00 12:00 13:00 14:00 15:00 16:00 17:00 18:00 19:00

Reunião interna

Reunião de resultado

Reunião com cliente

Consultar De Ramais

Buscar pessoas

Comunidades Em Destaque

Classificados RH Normas e Procedimentos

WIDGETS PERSONALIZÁVEIS

AGENDAMENTOS

NA PRÁTICA

O widget agendamentos é mais um serviço para seu colaborador. Para facilitar o acesso ao componente você pode reunir esse serviço e outras informações administrativas da empresa em um único local, por exemplo, uma comunidade da área Administrativa ou Facilities.



WIDGETS PERSONALIZÁVEIS

CENTRAL DE TAREFAS

NA PRÁTICA

A personalização de cores desse widget indica um farol. Assim, o colaborador sabe exatamente o que é mais relevante.

O que deseja encontrar? 🔍 5

Home Favoritos Sobre a Digite Processos Central de Tarefas Lixeira Social Comunidades Documentos Mais

Digite esteve na rodada de Business Bootcamp
A Digite esteve ontem na rodada de Business Bootcamp com a presença do investidor Marco Poli da Sand Hill Angels, uma das redes de investidores mais respeitadas no Vale do Silício. Além de investidor ...
Ver mais

Quais as expectativas sobre intranets?
Assuntos como intranet e portal de colaboração estão sempre presente nas empresas, esse é o meio pelo qual a empresa pode levar de maneira efetiva as informações para seus funcionários. O que muitas ...
Ver mais

Digite participa do Fluig Day Sebrae
A Digite participou nesta quarta-feira, dia 28 de fevereiro, do evento Fluig Day que reuniu os SEBRAEs da região norte e sudeste: Acre, Amazonas, Ceará, Piauí, Sergipe, Goiás, Maranhão, Minas Gerais e...
Ver mais

Digite participa do Webinar sobre fluig Store
Esta entrevista foi excelente para demonstrar o produto da Digite e contar nossa história junto a fluig store.
Ver mais

8 9 10 11 12 13 14
15 16 17 18 19 20 21
22 23 24 25 26 27 28
29 30 1 2 3 4 5
6 7 8 9 10 11 12

Mês Semana Dia

Agende Sua Reunião

12/04/2018 Provisória Pré-reservada Reservada

Salas de reunião	00:00	01:00	02:00	03:00	04:00	05:00	06:00	07:00	08:00	09:00	10:00	11:00
Sala Digital												
Sala Digite												
Sala fluig												
Sala Workplace												

Central De Tarefas

- Tarefas Atrasadas 0
- Tarefas no prazo 0
- Minhas Solicitações 0
- Documentos pendentes 0
- Aguardando aprovação 0
- Documentos em checkout 0

Meus Favoritos

- Procedimento 1.docx
- Procedimento 3.docx
- Procedimento 2.docx

Nossas Parcerias

Bio Ritmo
Venha pra Bio Ritmo, conheça o programa de convênios com empresas e proporcione a seus colaboradores...

Bodytech

Consultas De Ramais


Buscar pessoas

Comunidades Em Destaque

- Classificados
- RH
- Normas e Procedimentos

Aniversariantes Do Mês

- 12/04 - Hoje
Flávio Stefani
Controladoria | Digite
- 15/04
Claudio Gomes
Desenvolvimento Organizacional | Digite
- 20/04
João Costa
PMO Corporativo | Digite
- 29/04

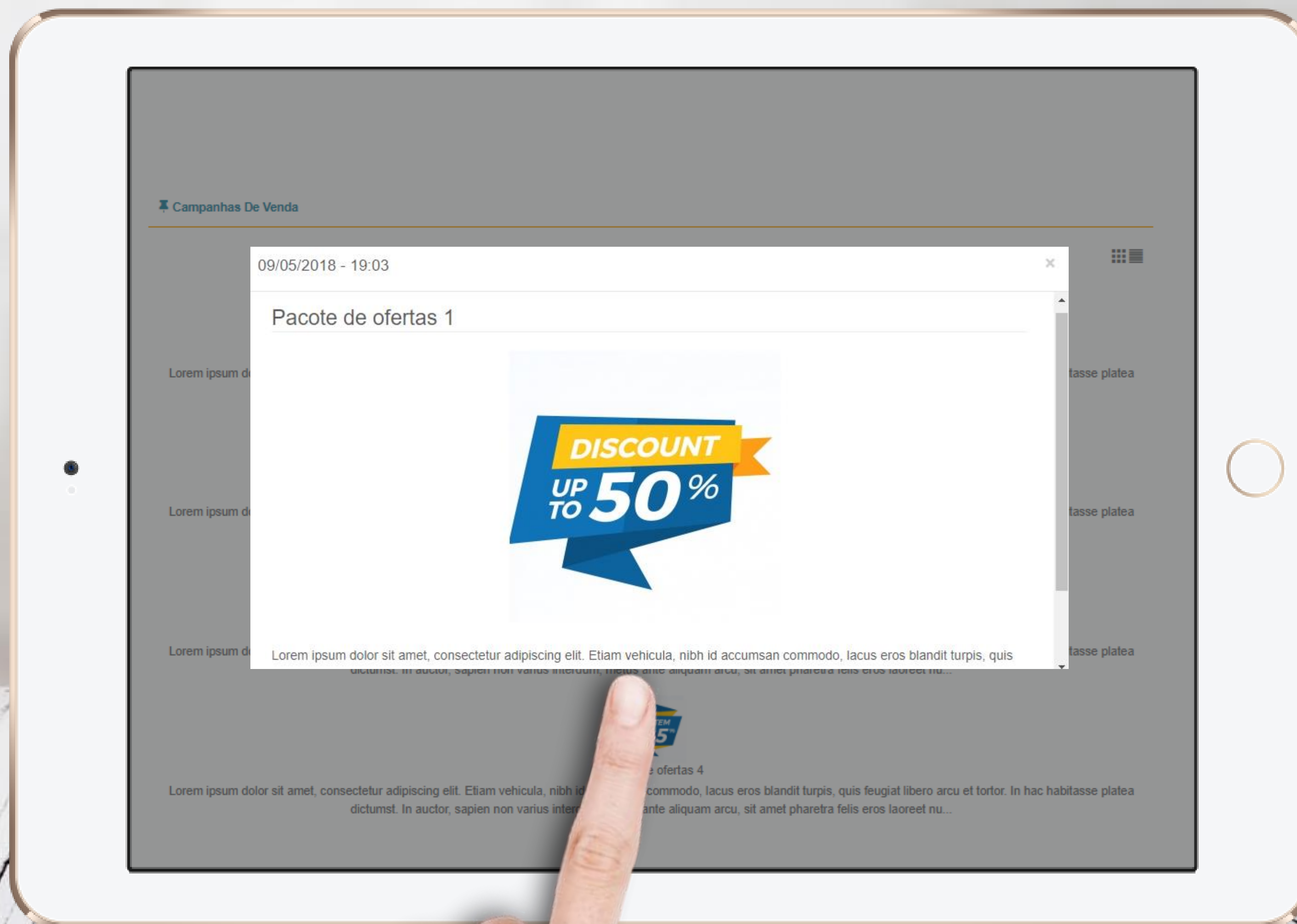


WIDGETS PERSONALIZÁVEIS

OFERTAS

NA PRÁTICA

Você pode optar por duas visualizações do widget de ofertas: horizontal ou vertical. Ao clicar em cima da oferta sempre aparecerá uma janela com todas as informações.

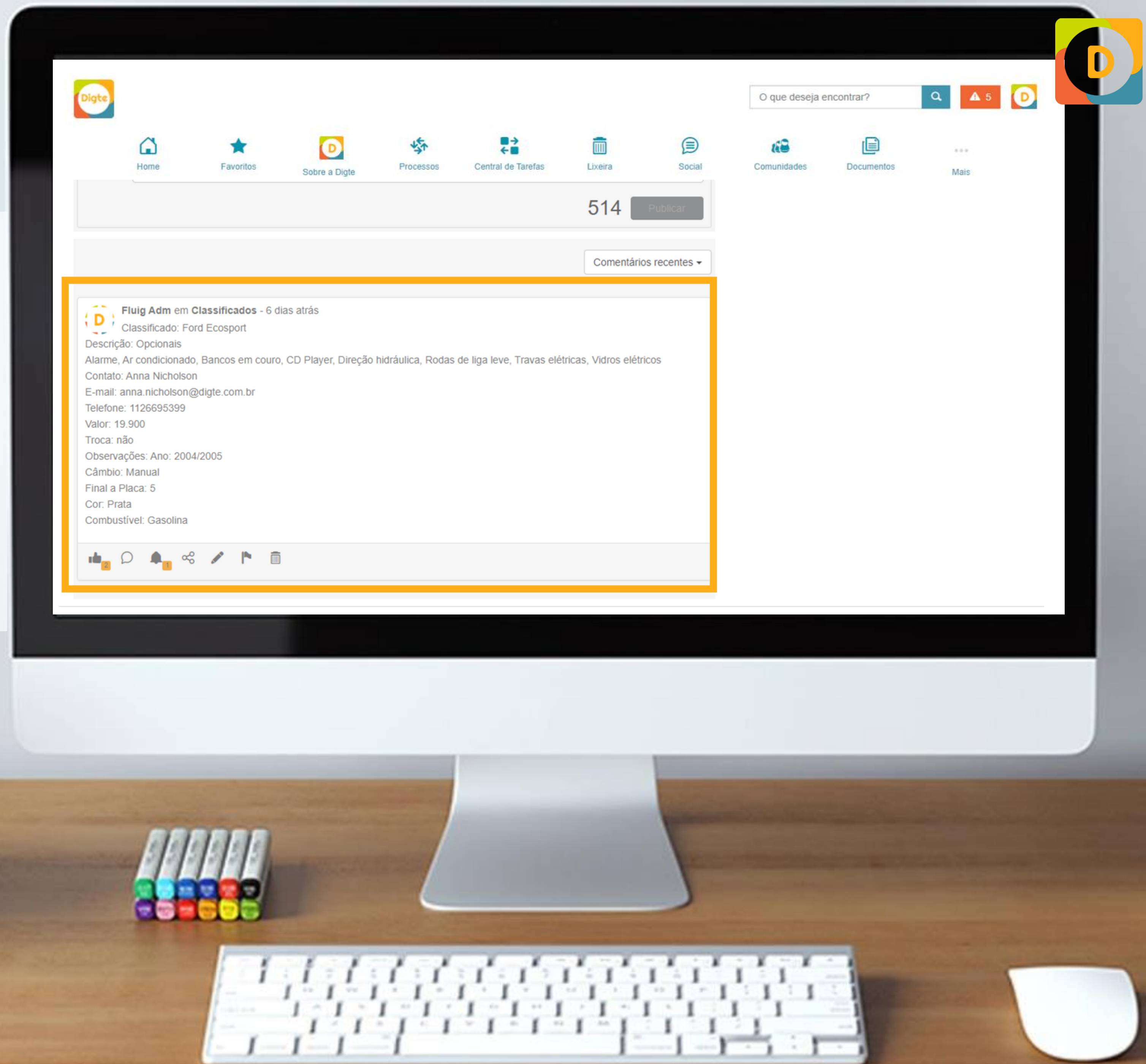


WIDGETS PERSONALIZÁVEIS

CLASSIFICADOS - POSTAR

NA PRÁTICA

Se sua empresa não está acostumada com a prática de anúncios pelos colaboradores, mesmo que seja por meio de um mural, é importante formatar uma política para detalhar o que pode e o que não pode ser anunciado, colocando limites com transparência.





WIDGETS PERSONALIZÁVEIS

FAQ

NA PRÁTICA

Gerar visibilidade para as perguntas mais frequentes ajuda a desafogar os e-mails e ligações desnecessárias nas áreas da empresa respondendo sempre as mesmas questões.

The screenshot displays the Digite intranet homepage. At the top, there is a navigation bar with icons for Home, Favoritos, Sobre a Digite, Processos, Central de Tarefas, Lixeira, Social, Comunidades, Documentos, Aprendizado, Avaliação, Painel de Controle, and Fluiq. A search bar is located in the top right corner. Below the navigation bar is a large banner with the text "Veja como deixar o fluig do seu jeito!" and a red button that says "Acesse agora".

The main content area is divided into several sections:

- Acesso Rápido:** Links to Fluiq and Digite.
- Aplicativos:** Three application icons labeled Digite1 Fluiq Demo, Digite2 POC 1, and Digite3 Documentação.
- Consulta De Ramais:** A search bar for "Buscar pessoas".
- Perguntas Frequentes:** A section with a search bar and a list of frequently asked questions, highlighted with an orange border. The questions are:
 - Perguntas frequentes
 - Como faço para solicitar férias?
 - Onde encontro o kit de integração do cliente?
 - Onde está localizada a apresentação institucional?
 - Qual é a política de viagens da Digite?
- Novidades:** A section with three news items, each with a "Ver mais" link.
- Comunidades Em Destaque:** A section with three community icons labeled Classificados, RH, and Normas e Procedimentos.
- Meus Favoritos:** A section with a "Documentos" tab and a list of documents: Procedimento 1.docx, Procedimento 3.docx, and Procedimento 2.docx.
- Nossa Agenda:** A calendar for the month of ABRIL 2018.



WIDGETS PERSONALIZÁVEIS

BOTÃO PALPITES E RANKING

NA PRÁTICA

Você pode usar esse widget para um campeonato interno, conforme o exemplo ao lado!

Entenda as regras do bolão:

_Acertou vencedor + acertou placar = 10 pontos

_Acertou vencedor + acertou os gols de um time = 7 pontos

_Acertou vencedor = 5 pontos

_Acertou empate = 5 pontos

_Acertou os gols de um time = 2 pontos

Inclua Palpites!

Campeonato Digte 2018 Administrador

Para gravar o placar de uma partida, preencha o resultado e clique no botão Gravar ao final da respectiva linha da tabela.

Jogos

Data	Time 1	Resultado	Time 2	Ação
23/04/2018	Time Digital	X	Time PMO	Gravar
30/04/2018	Time Desenvolvedores	X	Time Comercial	

Rankings

Campeonato Digte 2018

Informe a data ou o time desejado para ver o ranking.

Jogo: 30/04/2018 - Time Desenvolvedores x Time Comercial

Resultado: -

Nome	Palpite	Pontuação
João Costa	75 x 68	0
Miriam Leite	109 x 88	0

Ranking Por Colaborador

Campeonato Digte 2018

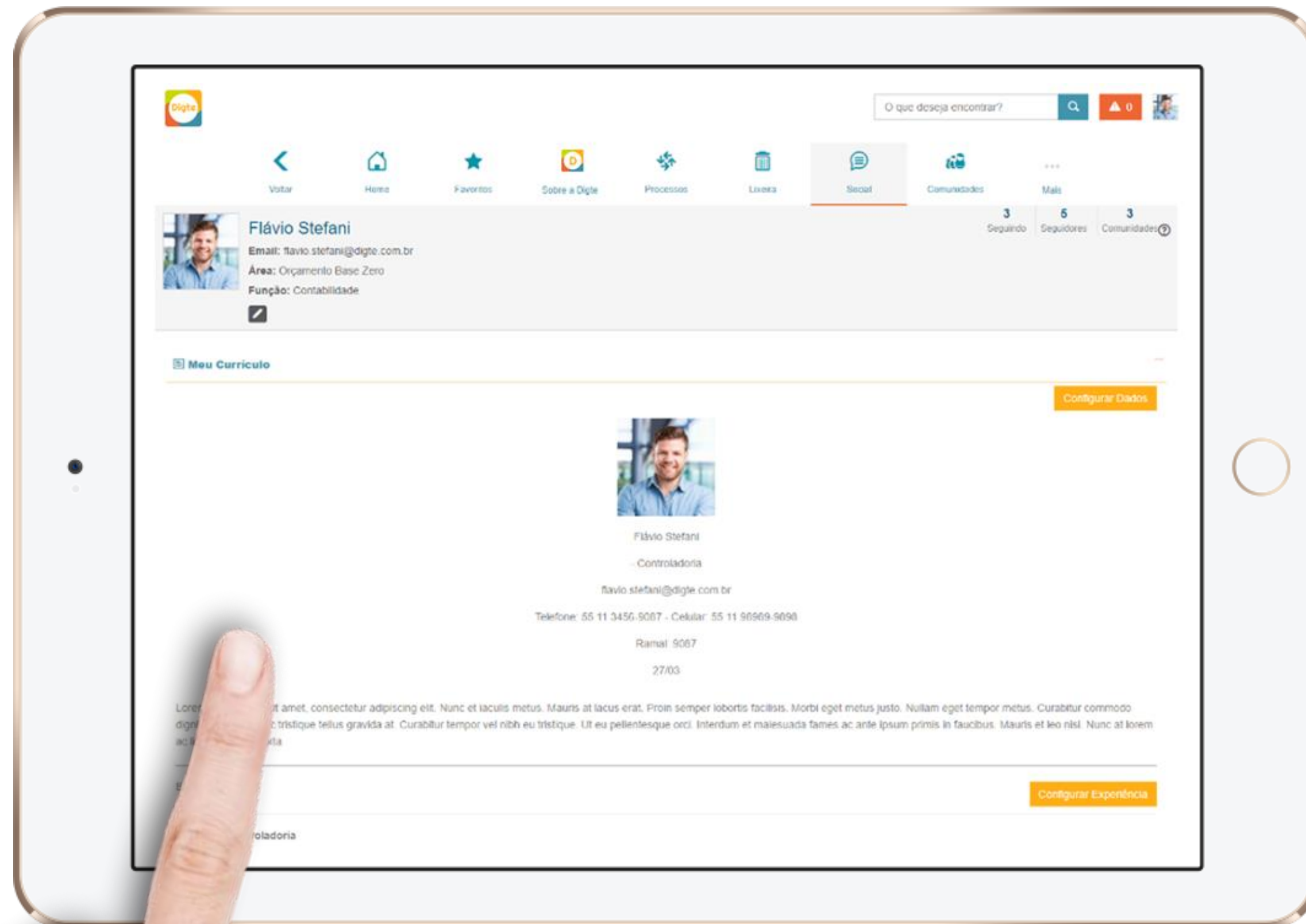
Nome	Pontuação
João Costa	0
Miriam Leite	0
Claudio Gomes	0
Flávio Stefani	0
Anna Nicholson	0



WIDGETS PERSONALIZÁVEIS CURRÍCULO

NA PRÁTICA

Sua empresa faz **gestão de pessoas por competências**? Se a resposta for afirmativa, aproveite para utilizar esse widget no desenvolvimento dos talentos. Além de conseguir incluir as competências da sua empresa, o colaborador poderá receber elogios e recomendações dentro do seu perfil. Que tal criar uma campanha bem bacana e utilizar esse recurso para potencializar as ações dentro do seu portal?

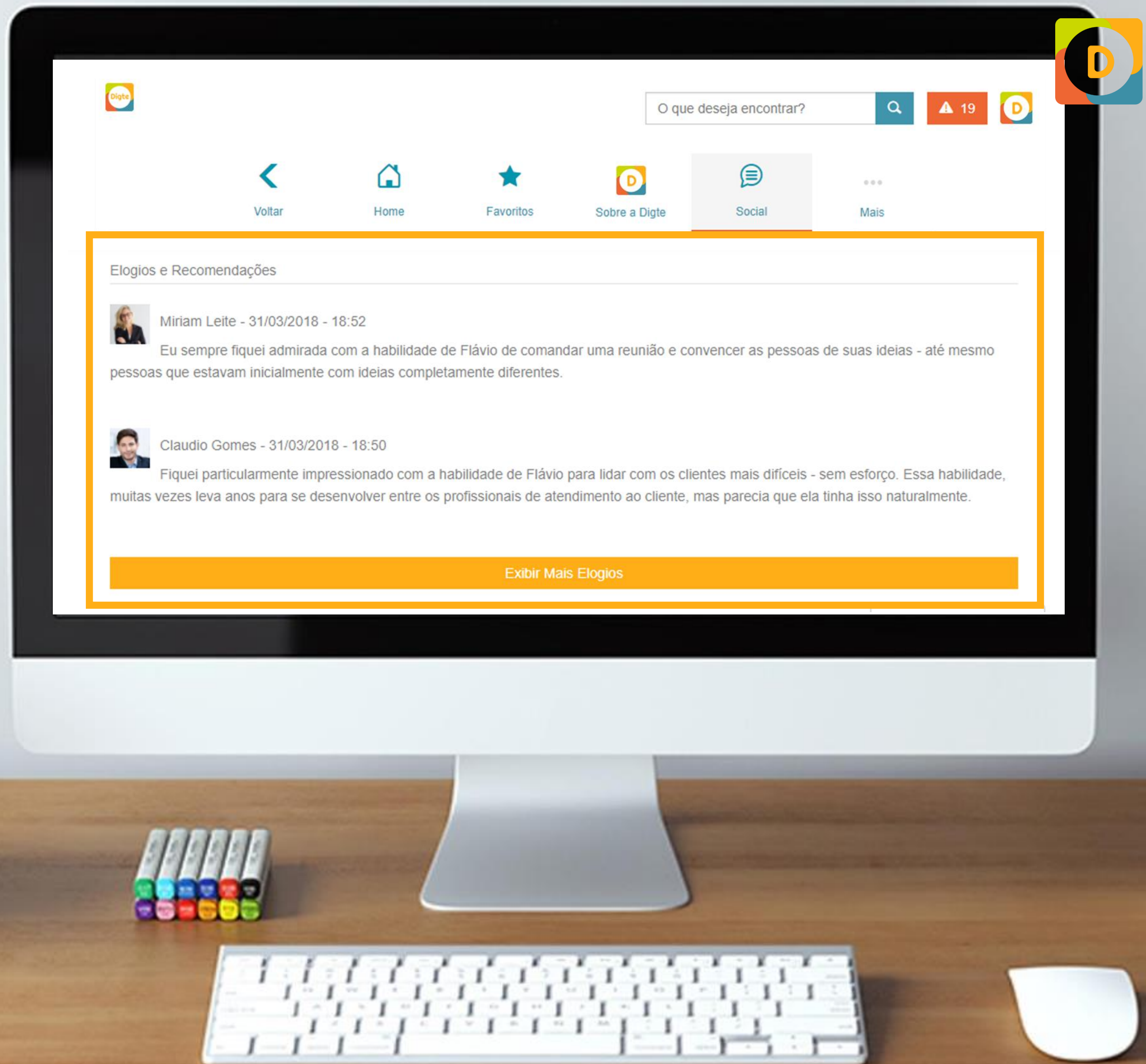


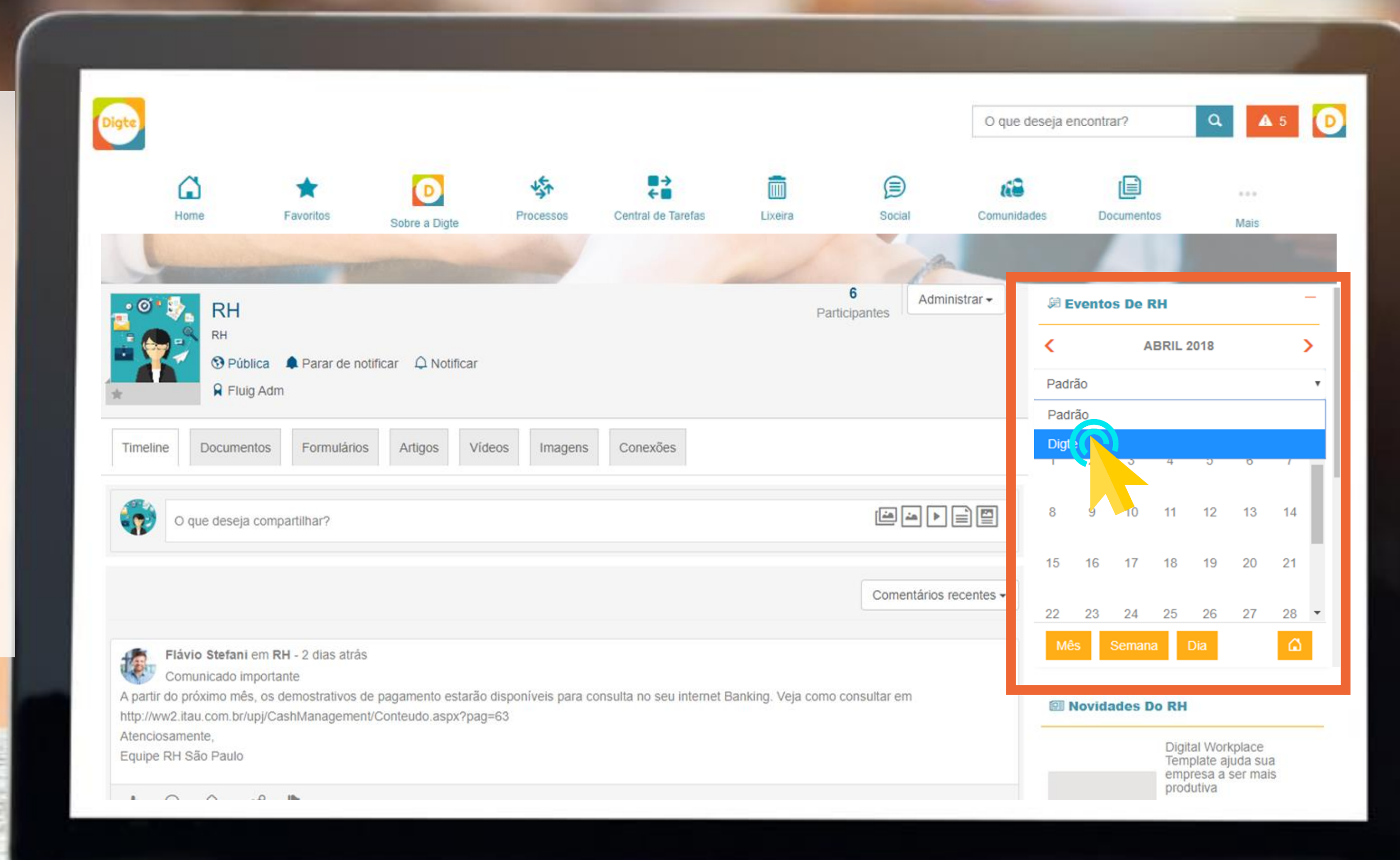
WIDGETS PERSONALIZÁVEIS

ELOGIOS E RECOMENDAÇÕES

NA PRÁTICA

As recomendações aparecem no perfil social do colaborador. Ele poderá aceitar ou não os elogios dos colegas!



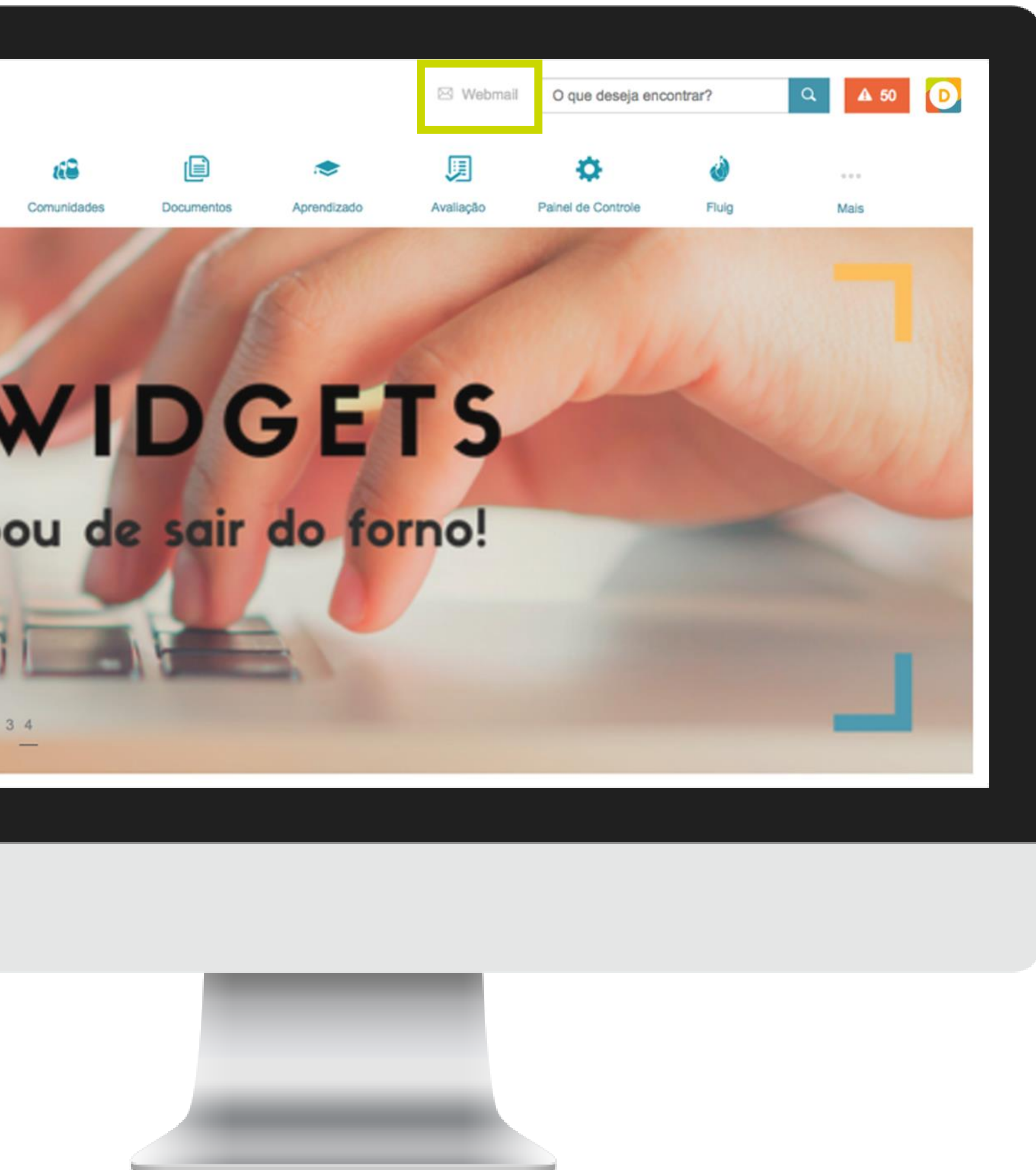


WIDGETS PERSONALIZÁVEIS

CALENDÁRIO DA UNIDADE NA PRÁTICA

O diferencial desse widget está na opção de selecionar a unidade em que o evento ocorrerá!





WIDGETS PERSONALIZÁVEIS

MINI MENU

NA PRÁTICA

Você pode incluir qualquer link que desejar no mini menu! No exemplo ao lado inserimos apenas o webmail. É importante lembrar que os ícones devem ser muito relevantes e que, necessariamente, precisam de fácil acesso pelo usuário.



WIDGETS PERSONALIZÁVEIS

MENU DE LINKS

NA PRÁTICA

Você pode usar o menu de links para diversas páginas do seu portal e facilitar o acesso a conteúdos importantes para sua empresa!

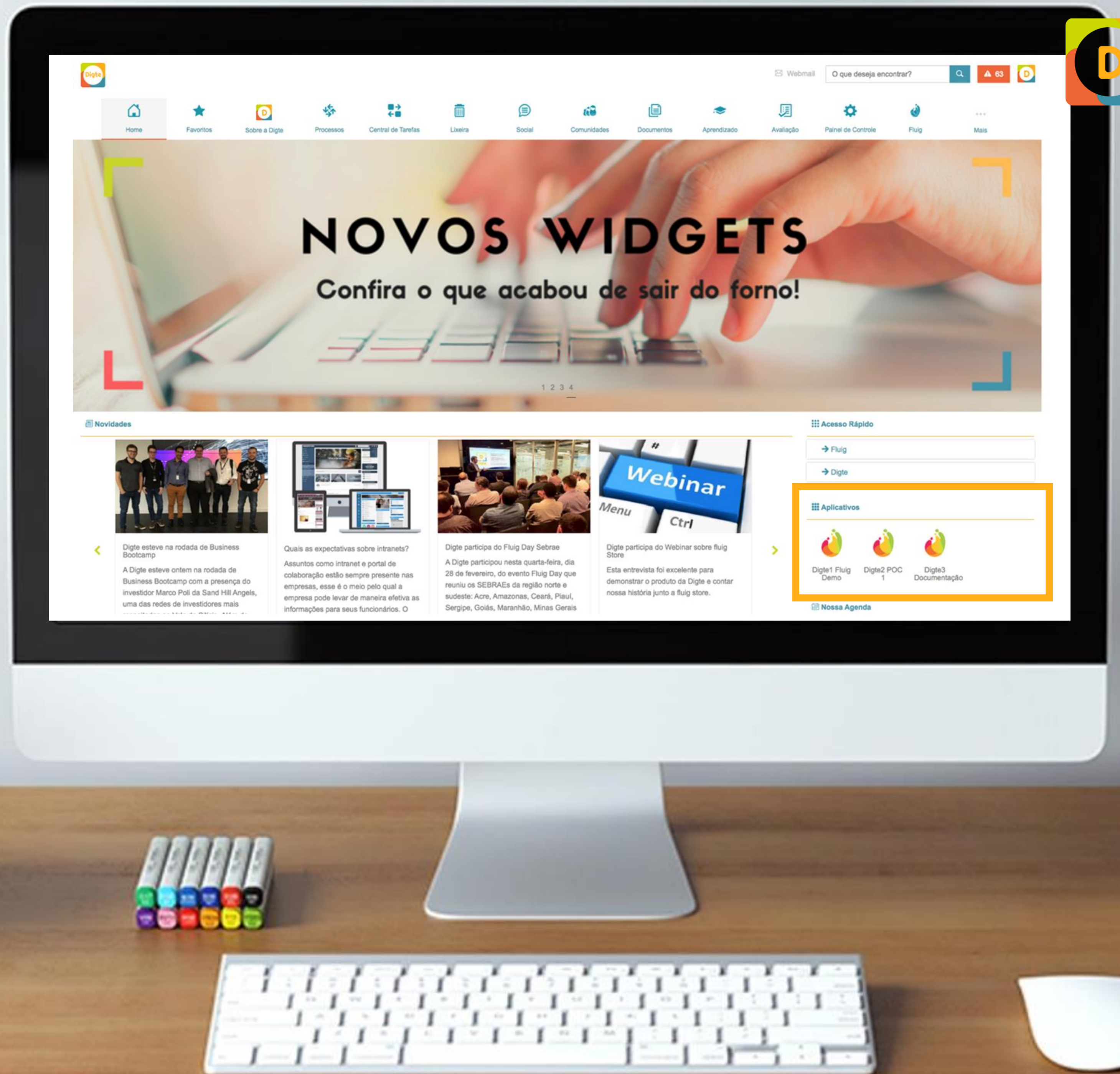


WIDGETS PERSONALIZÁVEIS

MENU DE APLICATIVOS FLUIG IDENTITY

NA PRÁTICA

Por serem aplicativos utilizados geralmente com frequência é importante colocar esse widget em lugar de destaque em sua intranet.

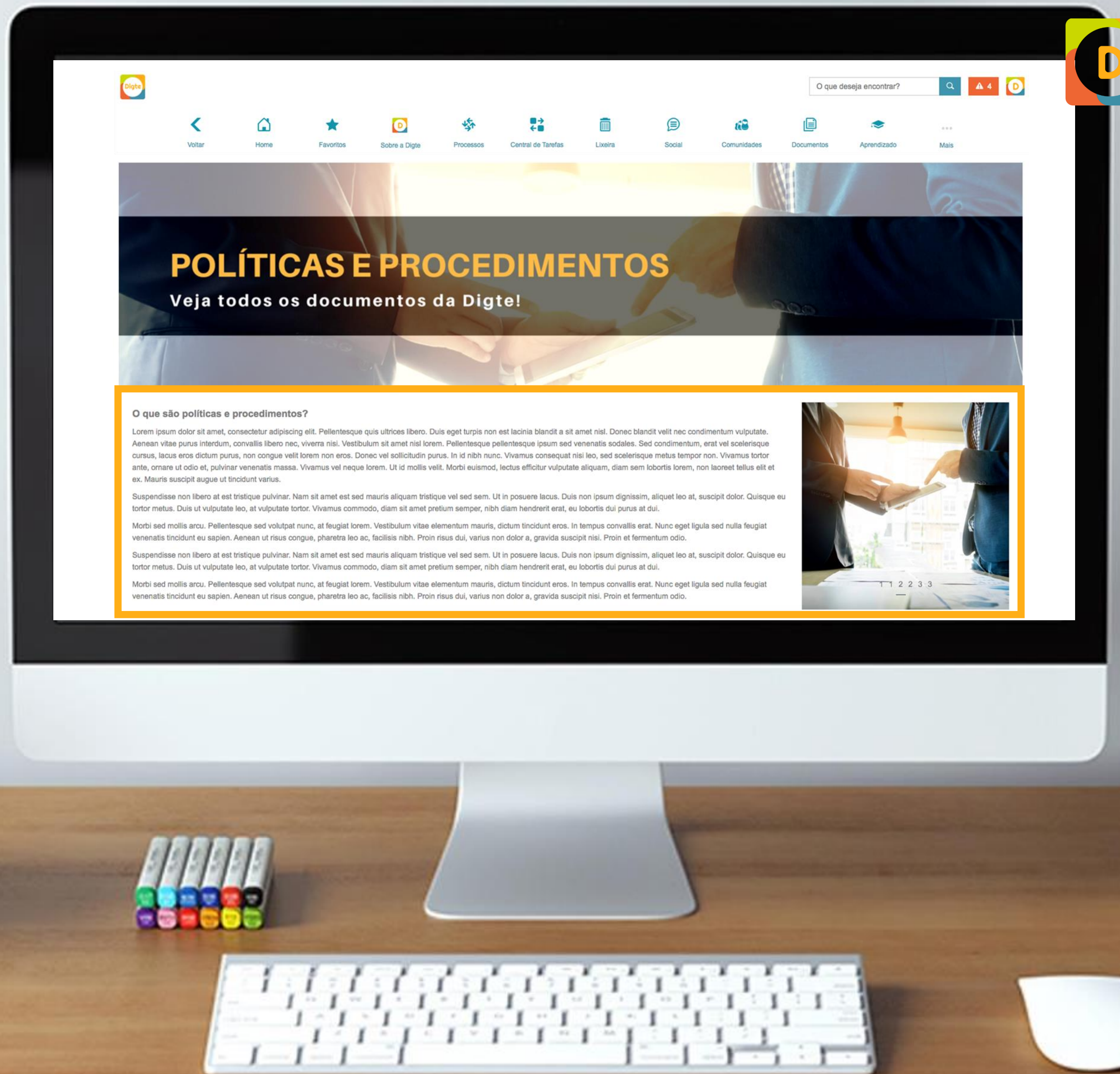


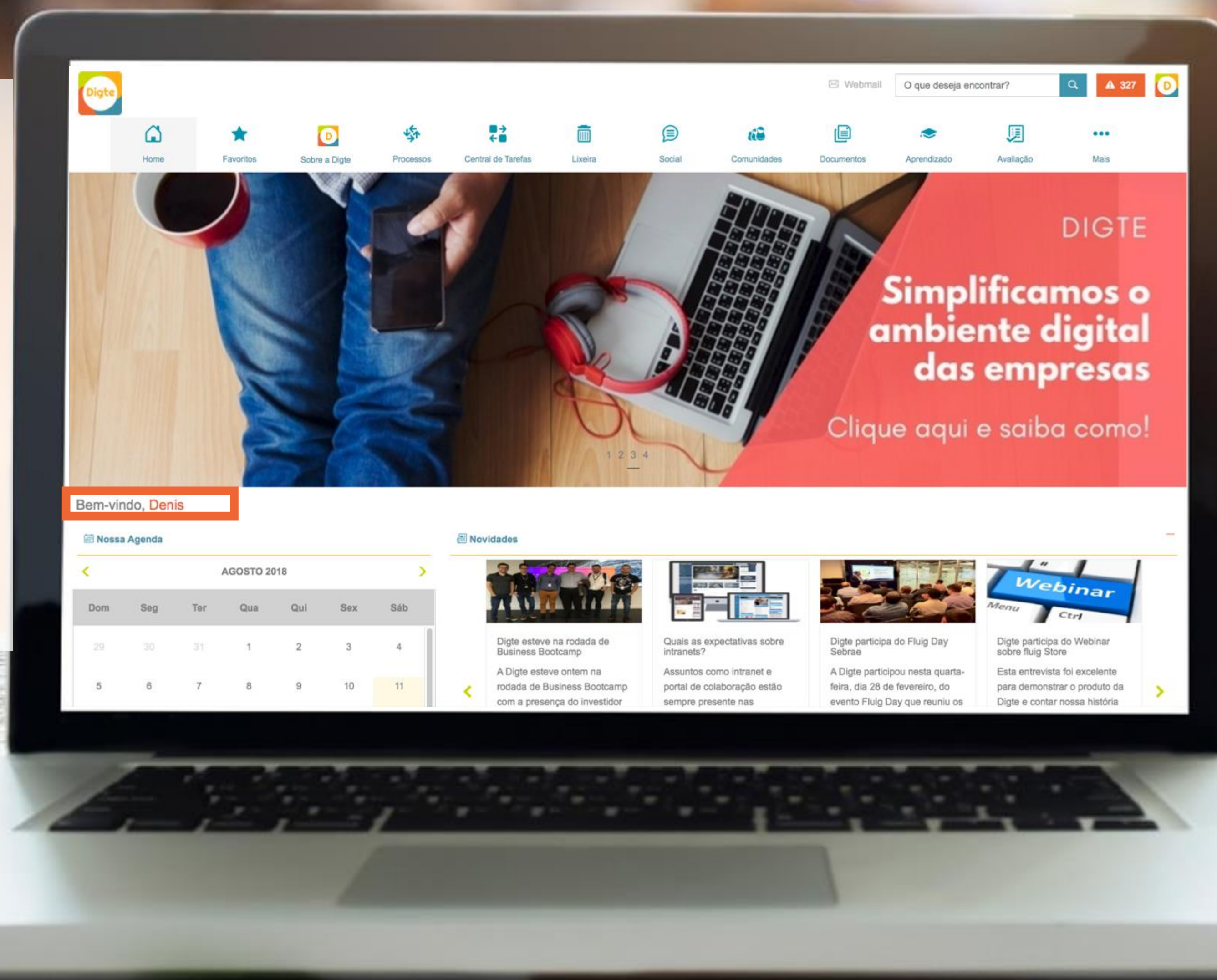
WIDGETS PERSONALIZÁVEIS

BANNER BOX

NA PRÁTICA

O banner box pode ser utilizado em diferentes posições dentro da página, mas para contar a “história” o ideal é colocar um widget abaixo do outro.





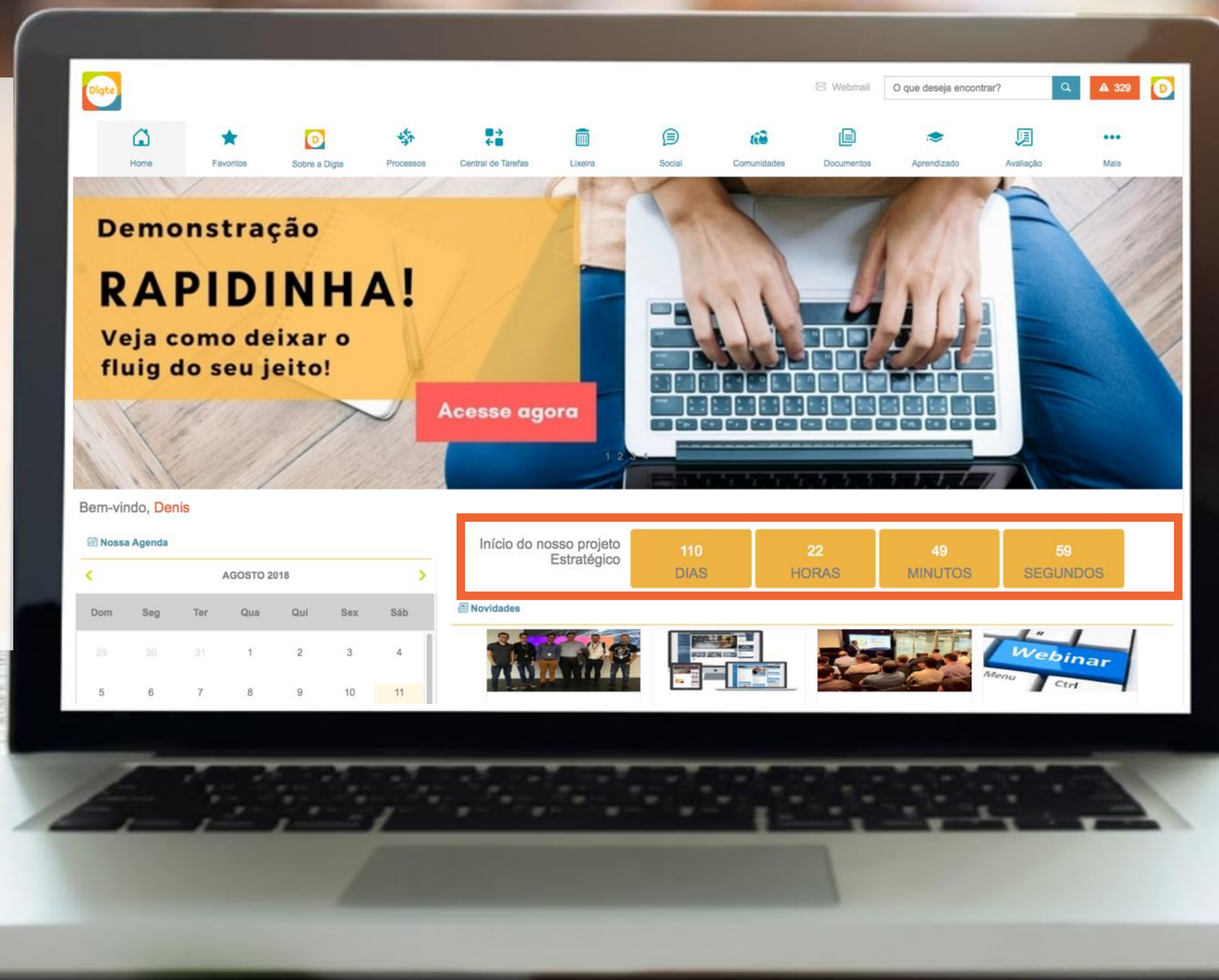

WIDGETS PERSONALIZÁVEIS

BOAS VINDAS

NA PRÁTICA

O Ideal é colocar esse widget logo na home para dar as boas vindas para o colaborador!





WIDGETS PERSONALIZÁVEIS

CONTAGEM REGRESSIVA NA PRÁTICA

O Ideal é colocar esse widget logo na home para apresentar o quanto um projeto importante está próximo!





WIDGETS PERSONALIZÁVEIS

TV CORPORATIVA NA PRÁTICA

Este componente pode ser executado em browser de smart TVs ou via computadores ligados em TVs mais antigas. Ele está preparada para separar o conteúdo por unidade e departamento. Ele não necessita de login para melhor praticidade no dia-a-dia, exemplo desligamento da TV.

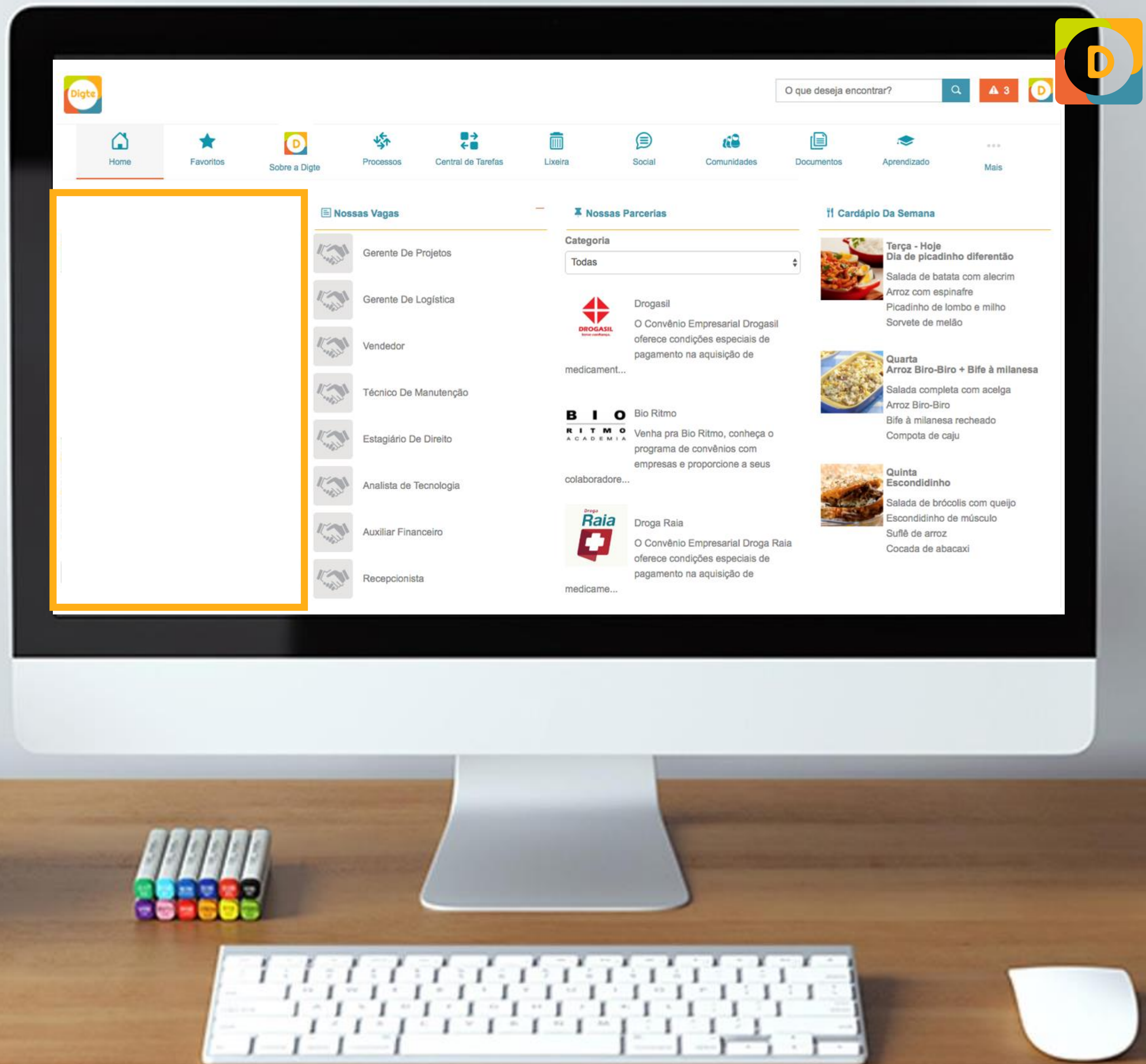


WIDGETS PERSONALIZÁVEIS

CLIMA

NA PRÁTICA

É possível exibir informações de clima de acordo com a unidade do usuário logado.



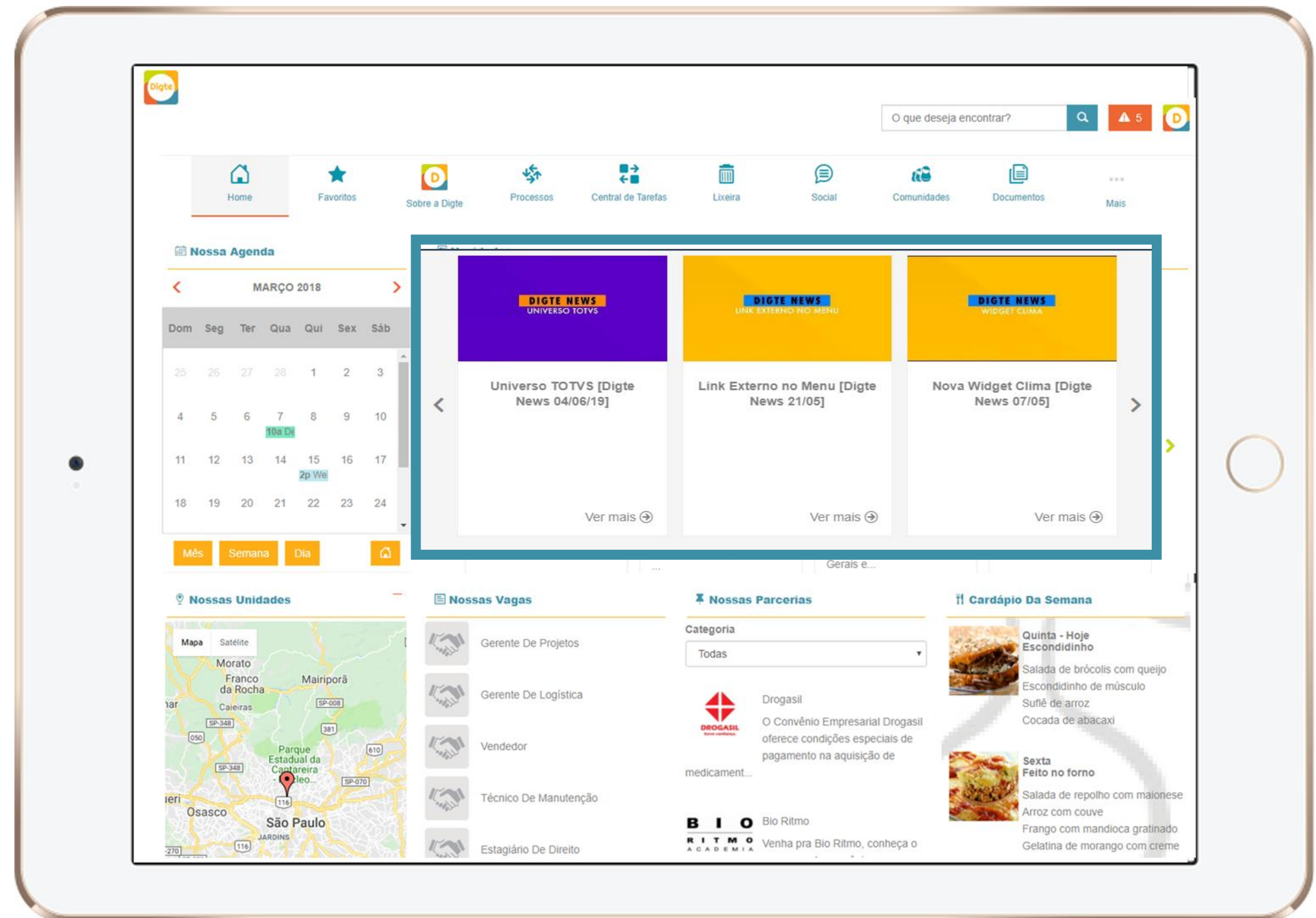


WIDGETS PERSONALIZÁVEIS

DESTAQUES ROTATIVOS – MÍDIAS SOCIAIS

NA PRÁTICA

Esse widget é bastante versátil. Você poderá utilizar, por exemplo, para exibir notícias e novidades, a galeria de fotos dos eventos de mercado que a empresa participa, um catálogo de produtos com a descrição de cada um deles ou até mesmo os vídeos que fazem parte da sua TV corporativa.



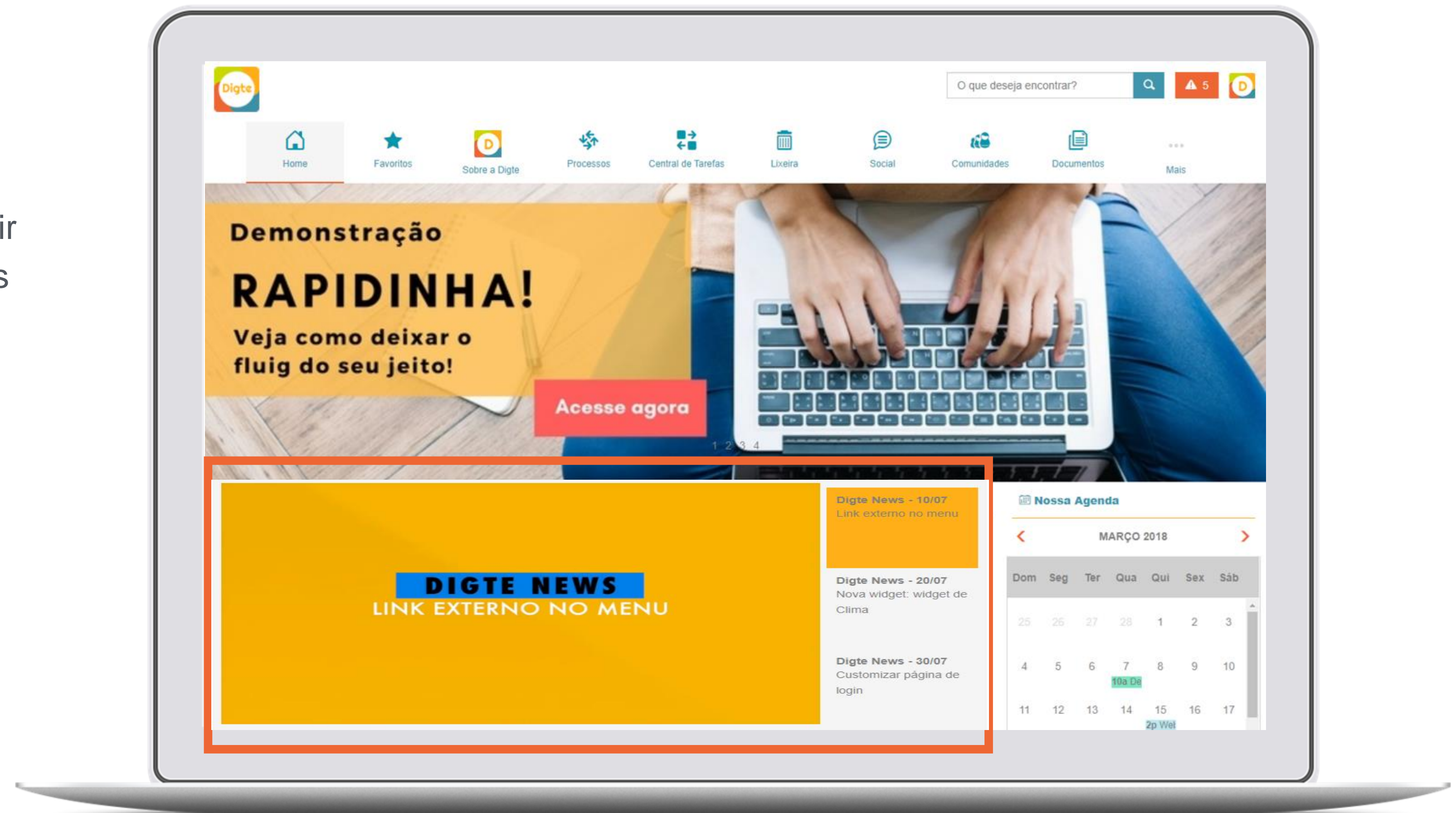


WIDGETS PERSONALIZÁVEIS

DESTAQUES ROTATIVOS - VERTICAL

NA PRÁTICA

Esse widget é bastante versátil. Você poderá utilizar, por exemplo, para exibir notícias e novidades, a galeria de fotos dos eventos de mercado que a empresa participa, um catálogo de produtos com a descrição de cada um deles ou até mesmo os vídeos que fazem parte da sua TV corporativa.





WIDGETS PERSONALIZÁVEIS

HUMOR

NA PRÁTICA

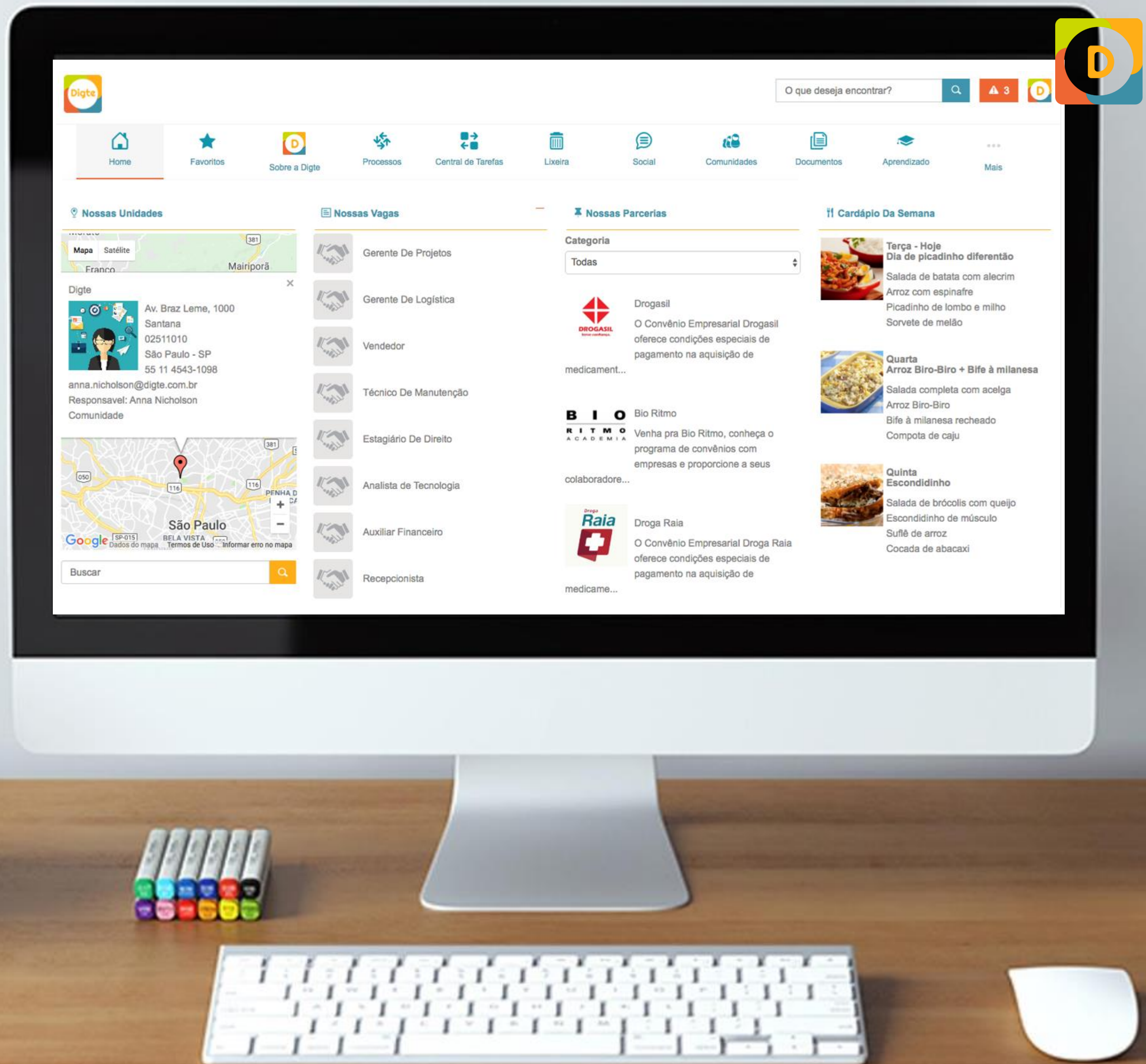
Você pode selecionar seu humor atual, dentre os configurados pelos administradores da intranet e redigir uma frase explicativa de seu humor.

WIDGETS PERSONALIZÁVEIS

REDIRECIONAMENTOS

NA PRÁTICA

É possível redirecionar o usuário logado de acordo o grupo que usuário pertence.





WIDGETS PERSONALIZÁVEIS

TROCA EMPRESA E UNIDADE NA PRÁTICA

Você pode usar esse widget para permitir que um mesmo usuário tenha diferentes perfis de acesso, o que ao alterá-los, acaba por recarregar a página e conteúdo.

empresa 1 - DIGTE - departamento 1 - cargo

Webmail O que deseja encontrar? 67

Home Favoritos Sobre a Digite Processos Central de Tarefas Lixeira Social Comunidades Documentos Aprendizado Avaliação Painel de Controle Fluig Mais

RAPIDINHA!

Veja como deixar o fluig do seu jeito!

Acesse agora

Novidades

Novidade

Digite esteve na rodada de Business Bootcamp

A Digite esteve ontem na rodada de Business Bootcamp com a presença do investidor Marco Poli da Sand Hill Angels, uma das redes de investidores mais respeitadas no Vale do Silício. Além de investidor ...

Ver mais

Quais as expectativas sobre intranets?

Assuntos como intranet e portal de colaboração estão sempre presente nas empresas, esse é o meio pelo qual a empresa pode levar de maneira efetiva as informações para seus funcionários. O que muitas ...

Ver mais

Digite participa do Fluig Day Sebrae

A Digite participou nesta quarta-feira, dia 28 de fevereiro, do evento Fluig Day que reuniu os SEBRAEs da região norte e sudeste: Acre, Amazonas, Ceará, Piauí, Sergipe, Goiás, Maranhão, Minas Gerais e...

Ver mais

Digite participa do Webinar sobre fluig Store

Esta entrevista foi excelente para demonstrar o produto da Digite e contar nossa história junto a fluig store.

Ver mais

Acesso Rápido

- Aplicativos
- Nossa Agenda
- Consulta De Ramais
- Comunidades Em Destaque
- Indicadores De Vendas

Vendedor	Valor
miriam leite	R\$ 580.000
anna nicholson	R\$ 478.000
flávio stefani	R\$ 338.000
joão costa	R\$ 310.000

Agende Sua Reunião

WIDGETS DOS PACOTES



.10

Básico

Configuração de Temas
Ferramentas
Banner
Novidades horizontal e vertical
Favoritos
Menu de Botões
Aniversariantes
Editor de Conteúdo
Cardápio
Ramais
Post e Timeline Personalizável
Conteúdo Externo

.20

Intermediário

Pacote Básico +
Destaques Rotativos
Pesquisas e Enquetes
Vagas
Estrutura da empresa
Calendários de Eventos
Comunidades em destaque
Configuração Inicial Usuário
Alertas
Parcerias
Indicadores

.40+

Avançado

Pacote Intermediário +
Tutorial de Acesso
Política de Uso
Indicadores em Mapas
Consulta de Unidades
Agendamentos
Tarefas Personalizável
Ofertas
Post de Classificados
FAQ
Botão Palpites e Rankings
Currículo
Envio de Elogios
Calendários das Unidades
Mini menu

Menu de links
Menu de Aplicativos Identity
Banner Box
Bem Vindo
Contagem Regressiva
Clima da localidade
Destaques do Youtube
Destaque Rotativos Vertical
Humor
Redirecionamento
Troca de Empresa
TV Corporativa
+ Novos widgets são disponibilizados neste pacote



INTRANET BY DIGTE

DENTRO DOS PACOTES ESTÁ INCLUÍDO



Time Digte fará a **Instalação** do componente em 30 min



O **Cliente será treinado** remotamente para estar apto a construir suas próprias páginas. Tempo é de 2 à 8 horas, dependendo do pacote



O Cliente receberá **assistência remota para a construção da página Home**. Acompanharemos o Cliente até sua entrada em produção



O Cliente terá **acesso aos canais de suporte** Digte:

_Portal: <https://digte.freshdesk.com/>

_E-mail: suporte@digte.com.br

_Telefone: (11) 99958-5437 | (11) 96417-3214

_Portal de Treinamento e Relacionamento: <http://portal.digte.com.br>



TOTVS Fluig Plataforma evoluindo e a Intranet by Digte evolui junto. O Cliente tem direito da **evolução sem custo !**




INTRANET BY DIGTE

OS TEMPOS E AS ATIVIDADES



O tempo para home da intranet entrar no ar varia conforme as **definições de estrutura e conteúdo**. Em **média 2 semanas** para um cliente que possui tudo pronto e 2 meses se o cliente for desenvolver.



A **Digte fornece exemplos** para acelerar as definições, mas é o **Cliente que define** o que vai na Intranet e que cria os conteúdos (notícias, imagens, logos).



Principais atividades, responsabilidades e durações médias:

Reunião de alinhamento de expectativas com times de responsáveis pela intranet:

Execução Remoto: Digte

Suporte: Cliente

Duração: 30 min

Instalação do componente de intranet no TOTVS Fluig Plataforma produção e homologação:

Execução Remoto: Digte

Suporte: Cliente

Duração: 30 min

Treinamento dos componentes de intranet:

Execução Remoto: Digte

Suporte: Cliente

Duração: 2 períodos de 4 horas no caso do pacote avançado por exemplo

Construção de primeira versão da home da intranet em conjunto com o cliente

Execução Remoto: Cliente

Suporte Remoto: Digte

Duração: em média 2 semanas a 2 meses, dependente a preparação do cliente

Lançamento da Intranet

Execução: Cliente

Suporte Remoto: Digte

Duração: 1 semana

Encerramento das atividades e direcionamento para suporte Digte



INTRANET BY DIGTE

PRÉ-REQUISITOS



Possuir TOTVS Fluig Plataforma **instalado com versão 1.6.2** ou superior



Possuir os **conhecimentos da plataforma Fluig** nos componentes abaixo, pois eles são fundamentais para os treinamentos do Intranet by Digte:

_ECM (Gestão de Documentos)

_WCM (Portais)

_SOCIAL (Rede social corporativa)





Quer Adquirir?!

contatos
contato@digte.com.br
+55 11 9 9962-1029
www.digte.com.br

